

CLAVE: 15-09
OFICIO NÚM: CONT.0019/011-19.
FECHA: 21 de Noviembre de 2019.
ASUNTO: Entrega de Estados Financieros de Octubre de 2019.

RECIBO
 201921378



ENTE FISCALIZADO: Municipio **ADMINISTRACIÓN :** 2018-2021
RECIBIMOS DEL C. Bernardino Aquino Belendez
CARGO: Presidente Municipal Constitucional
PROCEDENCIA: 15/09 San Antonio Cañada, Puebla

DESCRIPCIÓN DE LA DOCUMENTACIÓN:

TIPO DE DOCUMENTO	AÑO	MES	MEDIOS DE ALMACENAMIENTO	NÚMERO DE LEGAJOS (Documentación Comprobatoria)
30 Estados Financieros	2019	Octubre	Disco(s): -1- CD/DVD	5

Observaciones :

CUATRO VECES HEROICA PUEBLA DE ZARAGOZA, 21 DE NOVIEMBRE DE 2019

Módulo: 7 Tehuacán

Recibido en: Oficinas A.S.P.



AJALPAN PUEBLA A 19 DE
NOVIEMBRE DE 2019.

**DR. ALBERTO JAVIER SEGOVIA BLUMENKRON
ENCARGADO DE DESPACHO DE LA
AUDITORIA SUPERIOR DEL ESTADO DE PUEBLA.
P R E S E N T E.**

PARA CUMPLIR CON LOS LINEAMIENTOS PARA LA DESIGNACIÓN, CONTRATACIÓN, CONTROL Y EVALUACIÓN DE LOS(LAS) AUDITORES(AS) EXTERNOS(AS) QUE CONTRATEN LAS ENTIDADES FISCALIZADAS PARA DICTAMINAR SUS ESTADOS FINANCIEROS, CONTABLES, PRESUPUESTARIOS Y PROGRAMÁTICOS, POR EL EJERCICIO 2019, POR MEDIO DE LA PRESENTE HAGO CONSTAR QUE LA DOCUMENTACION RELATIVA A LOS ESTADOS FINANCIEROS CORRESPONDIENTES AL MES DE OCTUBRE DE 2019, DEL H. AYUNTAMIENTO MUNICIPAL CONSTITUCIONAL DE SAN ANTONIO CAÑADA PUEBLA, SE ENCUENTRA A MI DISPOSICION PARA SU REVISION CORRESPONDIENTE.

SIN MAS SOBRE EL PARTICULAR Y ESPERANDO HABER CUMPLIDO EN TIEMPO Y FORMA CON LAS CONDICIONES ESTABLECIDAS, QUEDO DE UD. COMO S.S.

ATENTAMENTE

L.C.C. JULIO CESAR BARBOSA HUESCA

REGISTRO NUM.: ASP-067/19



SESIÓN EXTRAORDINARIA DE CABILDO

EN EL MUNICIPIO DE SAN ANTONIO CAÑADA ESTADO DE PUEBLA, SIENDO LAS ONCE HORAS CON TREINTA MINUTOS DEL DÍA VEINTE DE NOVIEMBRE DE DOS MIL DIECINUEVE, REUNIDOS EN EL INTERIOR QUE OCUPA EL SALÓN DE CABILDOS LOS CC: BERNARDINO AQUINO BELENDEZ EN EL CARGO DE PRESIDENTE MUNICIPAL CONSTITUCIONAL, SOCORRO NOLASCO ANTONIO SINDICO MUNICIPAL, Y LOS CC: REGIDORES PROPIETARIOS PATRICIA ANTONIO GONZALEZ, UBALDO SILVESTRE PAREDES, DIANA KAREN ANTONIO OLIVIER, JAVIER JUSTO TELLEZ, FELICITAS VERONICA ALVARADO RAMOS, ALBINO ARGUELLEZ TELLEZ, LORENA PEÑAFIEL FRUCTUOSO, AMADA BORBOLLA ANTONIO Y EL LIC. ELIAS BELENDEZ IGNACIO, SECRETARIO GENERAL, QUIEN DA FE PARA LLEVAR A EFECTO LA SESIÓN DE CABILDO EXTRAORDINARIA PREVIAMENTE CONVOCADA, PARA TRATAR LOS PUNTOS SEÑALADOS EN EL SIGUIENTE ORDEN DEL DÍA: -----

ORDEN DEL DIA

- 1.- PASE DE LISTA -----
- 2.- DECLARACIÓN DEL QUORUM LEGAL-----
- 3.- PRESENTACION DE LOS ESTADOS FINANCIEROS AL MES DE OCTUBRE DE DOS MIL DIECINUEVE. -----
- 4.- CIERRE DE LA SESIÓN. -----

SE DA INICIO A LA SESIÓN SIENDO PRESIDIDA POR EL C. BERNARDINO AQUINO BELENDEZ, QUIEN SOMETE A APROBACIÓN EL ORDEN DEL DÍA, EL CUAL AL SER APROBADO POR MAYORIA SE PASA AL DESAHOGO DE LOS PUNTOS ESTABLECIDOS EN EL MISMO. -----

- 1.- **PASE DE LISTA:** HACE USO DE LA PALABRA EL SECRETARIO LIC. ELIAS BELENDEZ IGNACIO Y PROCEDE A PASAR LISTA DE ASISTENCIA. -----
- 2.- **DECLARATORIA LEGAL DEL QUORUM:** HABIENDOSE PASADO LISTA DE ASISTENCIA, PREVIA VERIFICACIÓN Y CONSTANCIA ASENTADA EN EL PUNTO QUE ANTECEDE; Y TOMANDO EN CONSIDERACIÓN QUE SE ENCUENTRAN PRESENTES LA MAYORIA DEL CABILDO, SE DECLARA INSTALADA LA SESIÓN. -----

- 3.- **PRESENTACION DE LOS ESTADOS FINANCIEROS DEL MES DE OCTUBRE DE DOS MIL DIECINUEVE:** TOMA LA PALABRA EL C. BERNARDINO AQUINO BELENDEZ, Y EN PLENO DERECHO QUE LE OTORGA LA LEY ORGANICA MUNICIPAL DE ACUERDO AL ART. 91 FRACCION XXXI, Y XXXII, SOLICITA A EL TESORERO MUNICIPAL RINDA CORTE DE CAJA CORRESPONDIENTE AL PERIODO AL MES DE OCTUBRE DEL PRESENTE AÑO; TOMA LA PALABRA EL TESORERO MUNICIPAL C. JUAN TELLEZ JUSTO Y CUMPLIENDO CON LA OBLIGACION ESTABLECIDA EN EL NUMERAL 166 FRACCION VIII DE LA CITADA LEY, EXPONE QUE A CONTINUACION DARA LECTURA DE LAS PARTIDAS EJERCIDAS QUE SE GENERARON EN EL PERIODO DEL PRIMERO AL TREINTA Y UNO DE OCTUBRE DEL PRESENTE AÑO.---



PRESIDENCIA MUNICIPAL
H. AYUNTAMIENTO DE
SAN ANTONIO
CAÑADA, PUEBLA.
PRESIDENTE
MUNICIPAL
2018-2021

[Signature]



REGIDURÍA
DE EDUCACIÓN
2018-2021
SAN ANTONIO
CAÑADA, PUE.

[Signature]



SINDICATURA
2018-2021
SAN ANTONIO
CAÑADA, PUE.

[Signature]



SECRETARÍA
GENERAL
2018-2021
SAN ANTONIO
CAÑADA, PUE.

[Signature]



REGIDURÍA DE
INDUSTRIA
Y COMERCIO
2018-2021
SAN ANTONIO
CAÑADA, PUE.

[Signature]



REGIDURÍA
DE SALUD
2018-2021
SAN ANTONIO
CAÑADA, PUE.

[Signature]



REGIDURÍA
DE OBRAS
2018-2021
SAN ANTONIO
CAÑADA, PUE.

[Signature]



REGIDURÍA DE
ECOLOGÍA
2018-2021
SAN ANTONIO
CAÑADA, PUE.

[Signature]



REGIDURÍA DE
HACIENDA
2018-2021
SAN ANTONIO
CAÑADA, PUE.

[Signature]



REGIDURÍA DE
GOBERNACIÓN
2018-2021
SAN ANTONIO
CAÑADA, PUE.

[Signature]

SA-
CA

[Signature]

[Signature]



REGIDURÍA DE SALUD
2018-2021
SAN ANTONIO CAÑADA, PUE.

LOS MONTOS QUE SE DARAN LECTURA ES PARA QUE SE CUMPLA EN TIEMPO Y FORMA LA OBLIGACION ESTABLECIDA, LA CUAL SE ENCUENTRA DE LA SIGUIENTE MANERA.



PRESIDENCIA MUNICIPAL
H. AYUNTAMIENTO DE
SAN ANTONIO
CAÑADA, PUEBLA.
PRESIDENTE
MUNICIPAL
2018-2021



REGIDURÍA DE EDUCACIÓN
2018-2021
SAN ANTONIO CAÑADA, PUE.



REGIDURÍA DE OBRAS
2018-2021
SAN ANTONIO CAÑADA, PUE.

		SUMA:
INGRESOS		
1.2	IMPUESTOS SOBRE EL PATRIMONIO	160
4.3	DERECHOS POR PRESTACIÓN DE SERVICIOS	5,945.00
4.4	OTROS DERECHOS	2,771.00
5.1	PRODUCTOS	4,050.00
8.1	PARTICIPACIONES	1,048,867.97
8.2	APORTACIONES	1,309,937.48
TOTAL DE INGRESOS		2,371,731.45
EGRESOS		
1.1.3.2	SUELDOS BASE AL PERSONAL DE CONFIANZA	337,489.28
1.3.2.1	PRIMAS DE VACACIONES Y DOMINICAL	107,762.20
2.1.1	MATERIALES, ÚTILES Y EQUIPOS MENORES DE OFICINA	3,580.65
2.1.2	MATERIALES Y ÚTILES DE IMPRESIÓN Y REPRODUCCIÓN	829.93
2.1.8	MATERIALES PARA EL REGISTRO E IDENTIFICACIÓN DE BIENES Y PERSONAS	6,950.00
2.2.1	PRODUCTOS ALIMENTICIOS PARA PERSONAS	36,750.51
2.2.3	UTENSILIOS PARA EL SERVICIO DE ALIMENTACIÓN	472.98
2.4.6	MATERIAL ELÉCTRICO Y ELECTRÓNICO	2,061.01
2.4.9	OTROS MATERIALES Y ARTÍCULOS DE CONSTRUCCIÓN Y REPARACIÓN	645.4
2.6.1.1	COMBUSTIBLES	66,421.34
2.6.1.2	LUBRICANTES Y ADITIVOS	3,258.32
2.7.1	VESTUARIO Y UNIFORMES	15,959.20
2.7.2	PRENDAS DE SEGURIDAD Y PROTECCIÓN PERSONAL	10,537.93
2.9.1	HERRAMIENTAS MENORES	130.8
2.9.6	REFACCIONES Y ACCESORIOS MENORES DE EQUIPO DE TRANSPORTE	205
2.9.8	REFACCIONES Y ACCESORIOS MENORES DE MAQUINARIA Y OTROS EQUIPOS	4,644.11
3.1.1	ENERGÍA ELÉCTRICA	90,181.00
3.1.5	TELEFONÍA CELULAR	300
3.3.1	SERVICIOS LEGALES, DE CONTABILIDAD, AUDITORÍA Y RELACIONADOS	26,100.00
3.3.6	SERVICIOS DE APOYO ADMINISTRATIVO, TRADUCCIÓN, FOTOCOPIADO E IMPRESIÓN	506.06
3.4.1	SERVICIOS FINANCIEROS Y BANCARIOS	4,048.06
3.4.9	SERVICIOS FINANCIEROS, BANCARIOS Y COMERCIALES INTEGRALES	556
3.5.1	CONSERVACIÓN Y MANTENIMIENTO MENOR DE	3,760.12



SINDICATURA
2018-2021
SAN ANTONIO CAÑADA, PUE.



REGIDURÍA DE ECOLOGÍA
2018-2021
SAN ANTONIO CAÑADA, PUE.



SECRETARÍA GENERAL
2018-2021
SAN ANTONIO CAÑADA, PUE.



REGIDURÍA DE HACIENDA
2018-2021
SAN ANTONIO CAÑADA, PUE.



REGIDURÍA DE INDUSTRIA Y COMERCIO
2018-2021
SAN ANTONIO CAÑADA, PUE.



REGIDURÍA DE GOBERNACIÓN
2018-2021
SAN ANTONIO CAÑADA, PUE.

SA PUEBLO



REGIDURÍA DE SALUD
2018-2021
SAN ANTONIO CAÑADA, PUE.



REGIDURÍA DE OBRAS
2018-2021
SAN ANTONIO CAÑADA, PUE.



REGIDURÍA DE ECOLOGÍA
2018-2021
SAN ANTONIO CAÑADA, PUE.



REGIDURÍA DE HACIENDA
2018-2021
SAN ANTONIO CAÑADA, PUE.



REGIDURÍA DE GOBERNACIÓN
2018-2021
SAN ANTONIO CAÑADA, PUE.

3.5.2	INMUEBLES INSTALACIÓN, REPARACIÓN Y MANTENIMIENTO DE MOBILIARIO Y EQUIPO DE ADMÓN., EDUCACIONAL Y RECR	7,228.00
3.5.5	REPARACIÓN Y MANTENIMIENTO DE EQUIPO DE TRANSPORTE	19,558.00
3.5.7	INSTALACIÓN, REPARACIÓN Y MANTENIMIENTO DE MAQUINARIA, OTROS EQUIPOS Y HERRAMIENTA	27,040.01
3.6.1	DIFUSIÓN POR RADIO, TELEVISIÓN Y OTROS MEDIOS DE MENSAJES SOBRE PROGRAM. Y ACTIVID. GUBERNAMENTALES	1,000.00
3.7.5	VIÁTICOS EN EL PAÍS	7,960.00
3.8.2	GASTOS DE ORDEN SOCIAL Y CULTURAL	200,759.57
4.4.1	AYUDAS SOCIALES A PERSONAS	88,665.50
4.4.5	AYUDAS SOCIALES A INSTITUCIONES SIN FINES DE LUCRO	15,800.00
4.4.7	AYUDAS SOCIALES A ENTIDADES DE INTERÉS PÚBLICO	18,100.00
6.1.1	EDIFICACIÓN HABITACIONAL	894,283.74
6.1.2	EDIFICACIÓN NO HABITACIONAL	634,346.35
6.1.3	CONSTRUCCIÓN DE OBRAS PARA EL ABASTECIMIENTO DE AGUA, PETRÓLEO, GAS, ELECTRICIDAD Y TELECOMUNICACION	666,150.43
6.1.4	DIVISIÓN DE TERRENOS Y CONSTRUCCIÓN DE OBRAS DE URBANIZACIÓN	662,010.31
TOTAL DE EGRESOS		3,966,051.81
DIFERENCIA		-1,594,320.36



PRESIDENCIA MUNICIPAL
H. AYUNTAMIENTO DE
SAN ANTONIO
CAÑADA, PUEBLA.
PRESIDENTE MUNICIPAL
2018-2021

[Signature]



REGIDURÍA DE EDUCACIÓN
2018-2021
SAN ANTONIO CAÑADA, PUE.

[Signature]



SINDICATURA
2018-2021
SAN ANTONIO CAÑADA, PUE.

[Signature]



SECRETARÍA GENERAL
2018-2021
SAN ANTONIO CAÑADA, PUE.

[Signature]



REGIDURÍA DE INDUSTRIA Y COMERCIO
2018-2021
SAN ANTONIO CAÑADA, PUE.

[Signature]

CUARTO.- UNA VEZ AGOTADOS LOS PUNTOS DEL ORDEN DEL DIA Y NO HABIENDO OTRO ASUNTO QUE TRATAR SE APRUEBA LA PRESENTACIÓN DE LOS ESTADOS FINANCIEROS DEL MES DE OCTUBRE DE DOS MIL DIECINUEVE, DANDO TAMBIEN POR APROBADAS LAS PARTIDAS DE LOS GASTOS REALIZADOS EN OCTUBRE DEL AÑO DOS MIL DIECINUEVE. -----

TOMA LA PALABRA NUEVAMENTE EL PRESIDENTE MUNICIPAL Y MENCIONA QUE AL NO HABER OTRO PUNTO QUE TRATAR SE DA POR CONCLUIDA LA PRESENTE ACTA SIENDO LAS DOCE HORAS CON CINCO MINUTOS DEL MISMO DIA DE SU INICIO. -----

FIRMANDO EN CADA UNA DE LAS FOJAS QUE INTEGRAN LA PRESENTE ACTA QUIENES EN ELLA INTERVINIERON, SUPIERON Y QUISIERON HACERLO, ANTE MI EL SECRETARIO DEL AYUNTAMIENTO, QUIEN DA FE. -----

ATENTAMENTE
"SUFRAGIO EFECTIVO NO REELECCIÓN"
POR EL HONORABLE AYUNTAMIENTO CONSTITUCIONAL



PRESIDENCIA MUNICIPAL
H. AYUNTAMIENTO DE
SAN ANTONIO
CAÑADA, PUEBLA
PRESIDENTE
MUNICIPAL
2018-2021

C. BERNARDINO AQUINO BELENDEZ
PRESIDENTE MUNICIPAL
CONSTITUCIONAL



REGIDURÍA DE
GOBERNACIÓN
2018-2021
SAN ANTONIO
CAÑADA, PUE.

C. PATRICIA ANTONIO GONZALEZ
REGIDOR DE GOBERNACION



REGIDURÍA DE
HACIENDA
2018-2021
SAN ANTONIO
CAÑADA, PUE.

C. UBALDO SILVESTRE PAREDES
REGIDOR DE HACIENDA



REGIDURÍA DE
INDUSTRIA
Y COMERCIO
2018-2021
SAN ANTONIO
CAÑADA, PUE.

C. ALBINO ARGUELLEZ TELLEZ
REGIDOR DE INDUSTRIA Y COMERCIO



REGIDURÍA
DE EDUCACIÓN
2018-2021
SAN ANTONIO
CAÑADA, PUE.

C. FELICITAS VERONICA ALVARADO
RAMOS
REGIDOR DE EDUCACION



REGIDURÍA
DE SALUD
2018-2021
SAN ANTONIO
CAÑADA, PUE.

C. AMADA BORBOLLA ANTONIO
REGIDOR DE SERVICIOS
MUNICIPALES.

C. JAVIER JUSTO TELLEZ
REGIDOR DE SALUD



REGIDURÍA
DE OBRAS
2018-2021
SAN ANTONIO
CAÑADA, PUE.

C. DIANA KAREN ANTONIO OLIVIER
REGIDOR DE OBRAS

C. LORENA PEÑAFIEL FRUCTUOSO
REGIDOR DE ECOLOGIA

C. SOCORRO NOLASCO ANTONIO
SINDICO MUNICIPAL



SINDICATURA
2018-2021
SAN ANTONIO
CAÑADA, PUE.

DOY FE

LIC. ELIAS BELENDEZ IGNACIO
SECRETARIO GENERAL



SECRETARÍA
GENERAL
2018-2021
SAN ANTONIO
CAÑADA, PUE.



REGIDURÍA DE
ECOLOGÍA
2018-2021
SAN ANTONIO
CAÑADA, PUE.

RECHERCHES DE LA COMMISSION D'ENQUÊTE
RECHERCHES DE LA COMMISSION D'ENQUÊTE
Sur l'Etat des Finances et de l'Administration de l'Etat
(Année 1900)

1900
 1901

1. Salaires et traitements des fonctionnaires 2. Indemnités de déplacement 3. Frais de voyage 4. Frais de logement 5. Frais de chauffage 6. Frais de bureau 7. Frais de matériel 8. Frais de fournitures 9. Frais de transport 10. Frais de messagerie	1.000.000 200.000 100.000 50.000 30.000 20.000 15.000 10.000 5.000 2.000	1.000.000 200.000 100.000 50.000 30.000 20.000 15.000 10.000 5.000 2.000
---	---	---

11. Frais de représentation 12. Frais de publicité 13. Frais de conférences 14. Frais de publications 15. Frais de bibliothèques 16. Frais de archives 17. Frais de musées 18. Frais de jardins 19. Frais de spectacles 20. Frais de fêtes	100.000 50.000 30.000 20.000 15.000 10.000 5.000 2.000 1.000 500	100.000 50.000 30.000 20.000 15.000 10.000 5.000 2.000 1.000 500
---	---	---

21. Frais de construction 22. Frais de réparation 23. Frais de entretien 24. Frais de location 25. Frais de location de matériel 26. Frais de location de locaux 27. Frais de location de mobilier 28. Frais de location de véhicules 29. Frais de location de chevaux 30. Frais de location de voitures	500.000 200.000 100.000 50.000 30.000 20.000 15.000 10.000 5.000 2.000	500.000 200.000 100.000 50.000 30.000 20.000 15.000 10.000 5.000 2.000
---	---	---

31. Frais de personnel 32. Frais de matériel 33. Frais de matériel 34. Frais de matériel 35. Frais de matériel 36. Frais de matériel 37. Frais de matériel 38. Frais de matériel 39. Frais de matériel 40. Frais de matériel	1.000.000 200.000 100.000 50.000 30.000 20.000 15.000 10.000 5.000 2.000	1.000.000 200.000 100.000 50.000 30.000 20.000 15.000 10.000 5.000 2.000
---	---	---

41. Frais de personnel 42. Frais de matériel 43. Frais de matériel 44. Frais de matériel 45. Frais de matériel 46. Frais de matériel 47. Frais de matériel 48. Frais de matériel 49. Frais de matériel 50. Frais de matériel	1.000.000 200.000 100.000 50.000 30.000 20.000 15.000 10.000 5.000 2.000	1.000.000 200.000 100.000 50.000 30.000 20.000 15.000 10.000 5.000 2.000
---	---	---

51. Frais de personnel 52. Frais de matériel 53. Frais de matériel 54. Frais de matériel 55. Frais de matériel 56. Frais de matériel 57. Frais de matériel 58. Frais de matériel 59. Frais de matériel 60. Frais de matériel	1.000.000 200.000 100.000 50.000 30.000 20.000 15.000 10.000 5.000 2.000	1.000.000 200.000 100.000 50.000 30.000 20.000 15.000 10.000 5.000 2.000
---	---	---

ESTADO DE CUENTAS POR PAGAR
ESTADO DE CUENTAS POR PAGAR
del Ayuntamiento de San Antonio Cañada de 2018 y 2019
(Cifras en pesos)

	2018	2019
Saldo por pagar al inicio del ejercicio	0.00	0.00
Incrementos	0.00	0.00
Disminuciones	0.00	0.00
Saldo por pagar al final del ejercicio	0.00	0.00
Total	0.00	0.00



PRESIDENCIA MUNICIPAL
 H. AYUNTAMIENTO DE
 SAN ANTONIO
 CAÑADA, PUEBLA.
 PRESIDENTE
 MUNICIPAL
 2018-2021

[Handwritten signature]

[Handwritten signature]

[Handwritten signature]



SECRETARÍA
 GENERAL
 2018-2021
 SAN ANTONIO
 CAÑADA, PUE.



TESORERÍA
 MUNICIPAL
 2018-2021
 SAN ANTONIO
 CAÑADA, PUE.

ESTADO DE SITUACIÓN FINANCIERA
 Al 31 de Octubre de 2014 y 2013
 (cifras en pesos)

Cuentas	2014		2013	
	2014	2013	2013	2012
ACTIVO			ACTIVO	
A. Activo corriente			ACTIVO CORRIENTE	
Caja y bancos	10,595,000	10,595,000	Caja y bancos	10,595,000
Receivables	20,000,000	10,000,000	Cuentas por cobrar	20,000,000
Inventory	1,000,000	1,000,000	Prepagos	1,000,000
Prepaid expenses	5,000,000	5,000,000	Impuestos y tasas pagadas por adelantado	5,000,000
Accruals	1,000,000	1,000,000	Impuestos y tasas por cobrar	1,000,000
Other receivables	1,000,000	1,000,000	Impuestos y tasas por cobrar	1,000,000
Other	1,000,000	1,000,000	Impuestos y tasas por cobrar	1,000,000
Total	39,595,000	39,595,000	Total	39,595,000
B. Activo no corriente			ACTIVO NO CORRIENTE	
Land	5,000,000	5,000,000	Land	5,000,000
Buildings	10,000,000	10,000,000	Buildings	10,000,000
Equipment	15,000,000	15,000,000	Equipment	15,000,000
Accruals	5,000,000	5,000,000	Accruals	5,000,000
Other	1,000,000	1,000,000	Other	1,000,000
Total	36,000,000	36,000,000	Total	36,000,000
Total	75,595,000	75,595,000	Total	75,595,000

MUNICIPIO DE SAN ANTONIO CÁNCERA PUEBLA

ESTADO DE VARIACION EN LA RASQUERA PÚBLICA
Del 1 de Enero al 31 de Octubre de 2014
(Cifras en pesos)

CORRUPCIÓN	Cuentas por Cobrar Pagadas Recepciones	Bancos Públicos Bancos Comerciales & Especiales Ant. & Especiales	Restos Bancos Públicos Restos de la Rasquera / Ingresos /	TOTAL
	1,100			1,100
Restos de la Rasquera Pública Compendio para 2013	0.00			0.00
Restos de la Rasquera Compendio de Capital	0.00			0.00
Restos de la Rasquera Compendio de la Rasquera Compendio de Capital	1.00			1.00
		42,252,334.58	42,339,232.00	84,591,566.58
			21,587,335.25	21,587,335.25
		42,252,334.58		42,252,334.58
		0.00		0.00
		0.00		0.00
		0.00		0.00
			1.00	1.00
			0.00	0.00
			1.00	1.00
	0.00	42,252,334.58	42,339,232.00	84,591,566.58
	-0.00			-0.00
	0.00			0.00
	0.00			0.00
	0.00			0.00

(MUNICIPIO DE SAN ANTONIO CAÑADA PUEBLA)

ESTADO DE VARIACIÓN EN LA HACIENDA PÚBLICA
Del 1 de Enero al 31 de Octubre de 2021.
(Cifras en Pesos)

	2021	2020	2021
Saldo inicial de la Hacienda Pública determinada de acuerdo con el Art. 151 del Reglamento del Municipio (Contabilidad Pública)	11,426,923.00	11,426,923.00	11,426,923.00
Recepciones de los recursos del Municipio	24,972,712.50	24,972,712.50	24,972,712.50
Desembolsos	3,100,000.00	3,100,000.00	3,100,000.00
Utilidad	13,299,635.50	13,299,635.50	13,299,635.50
Saldo final	24,726,558.50	24,726,558.50	24,726,558.50
Por el hecho de que se dio cumplimiento a lo establecido en el Art. 151 del Reglamento del Municipio, con respecto a la Hacienda Pública, se dio cumplimiento a lo establecido en el Art. 151 del Reglamento del Municipio, de conformidad con lo establecido en el Art. 151 del Reglamento del Municipio.			
El presente se dio cumplimiento a lo establecido en el Art. 151 del Reglamento del Municipio, de conformidad con lo establecido en el Art. 151 del Reglamento del Municipio.			



PRESIDENCIA MUNICIPAL
H. AYUNTAMIENTO DE
SAN ANTONIO
CAÑADA, PUEBLA.
PRESIDENTE
MUNICIPAL
2018-2021

[Signature]

EL PRESIDENTE DEL MUNICIPIO
DE SAN ANTONIO CAÑADA, PUEBLA

[Signature]

SR. MIGUEL ANGELO DOMESTICO
PRESIDENTE DEL MUNICIPIO

[Signature]



TESORERÍA
MUNICIPAL
2018- 2021
SAN ANTONIO
CAÑADA, PUE.



SECRETARÍA
GENERAL
2018- 2021
SAN ANTONIO
CAÑADA, PUE.

(MUNICIPIO DE SAN ANTONIO PARADA BUENA)

ESTADO DE CAMBIOS EN LA SITUACION FINANCIERA
Al 31 de Octubre de 2019 y 2018
(cifras en pesos)

	2019		2018	
	Activo	Pasivo	Activo	Pasivo
Total	1.330.000,00	1.330.000,00	1.330.000,00	1.330.000,00
ACTIVO	1.330.000,00		1.330.000,00	
ACTIVO NO CORRIENTE	1.330.000,00		1.330.000,00	
ACTIVO CORRIENTE	-		-	
ACTIVO EXTRAORDINARIO	-		-	
PASIVO		1.330.000,00		1.330.000,00
PASIVO NO CORRIENTE		1.330.000,00		1.330.000,00
PASIVO CORRIENTE		-		-
PASIVO EXTRAORDINARIO		-		-

(MUNICIPIO DE SAN ANTONIO CAÑADA PUEBLA)

ESTADO DE CAMBIO EN LA SITUACIÓN FINANCIERA
 AL 31 DE OCTUBRE DE 2019 Y 2018
 (Cifras en pesos)

DEBITO	2019	2018
Capital	-	-
RESTRICCIÓN DE RECURSOS, O APLICACIÓN DE RECURSOS	-	-
PLAZO Y CANCELACIÓN DE LA DEUDA Y CANCELACIÓN DE LA CANCELACIÓN DE RECURSOS	-	-
RECURSOS DE OTRAS FUENTES EXCEPTO LOS RECURSOS DEL FONDO DE MANEJO	-	-


Este documento se emite a fin de dar a conocer la situación financiera y el estado de los recursos del municipio de San Antonio Cañada, Puebla, al 31 de octubre de 2019 y 2018.


 PRESIDENCIA MUNICIPAL
 H. AYUNTAMIENTO DE
 SAN ANTONIO
 CAÑADA, PUEBLA.
 PRESIDENTE
 MUNICIPAL
 2018-2021


 C. RAYMUNDO GARCÍA GARCÍA
 PRESIDENTE MUNICIPAL


 C. ROSA LUCÍA GARCÍA GARCÍA
 SECRETARÍA GENERAL


 SECRETARÍA
 GENERAL
 2018-2021
 SAN ANTONIO
 CAÑADA, PUE.


 C. JESÚS GARCÍA GARCÍA
 TESORERÍA MUNICIPAL


 TESORERÍA
 MUNICIPAL
 2018-2021
 SAN ANTONIO
 CAÑADA, PUE.

ESTADO DE CUENTAS DE EFECTIVO
Del 1 de Enero al 31 de Octubre de 2019 y 2018
(Cifras en pesos)

Table with 5 columns: Cuenta de Gasto, 2019, 2018, Cuenta de Ingreso, 2019, 2018. Rows include Salario, Seguro, Pensiones, and various taxes.

MUNICIPIO DE SAN ANTONIO CAÑADA PUEBLA

ESTADO DE FLUJOS DE EFECTIVO
Del 1 de Enero al 31 de Octubre de 2019 y 2018
(cifras en pesos)

ESTADO DE FLUJOS DE EFECTIVO POR
ACTIVIDADES DE LOS EJERCICIOS

2019-2021-11 10/31/2019



PRESIDENCIA MUNICIPAL
H. AYUNTAMIENTO
SAN ANTONIO
CAÑADA, PUEBLA
PRESIDENTE
MUNICIPAL
2018-2021

[Signature]

C. EDUARDO GARCÍA FERRAS
PRESIDENTE MUNICIPAL

[Signature]

DR. JESÚS HERNÁNDEZ HERRERA
SECRETARIO GENERAL



SECRETARÍA
GENERAL
2018-2021
SAN ANTONIO
CAÑADA, PUE.

[Signature]



TESORERÍA
MUNICIPAL
2018-2021
SAN ANTONIO
CAÑADA, PUE.

MUNICIPIO DE SAN ANTONIO CAÑADA, PUEBLA

ESTADOS UNIDOS MEXICANOS

31 de octubre de 2019

(Cifras en pesos)

2019

2019

2019

2019



PRESIDENCIA MUNICIPAL
H. AYUNTAMIENTO DE
SAN ANTONIO
CAÑADA, PUEBLA.
PRESIDENTE
MUNICIPAL
2018-2021

[Handwritten signature]

[Handwritten signature]



SECRETARÍA
GENERAL
2018-2021
SAN ANTONIO
CAÑADA, PUE.

[Handwritten signature]



TESORERÍA
MUNICIPAL
2018-2021
SAN ANTONIO
CAÑADA, PUE.

ESTADOS UNIDOS MEXICANOS
SECRETARÍA GENERAL DEL MUNICIPIO
Del 1 de Enero al 31 de Diciembre de 2018
(Citas en pesos)


PRESIDENCIA MUNICIPAL
H. AYUNTAMIENTO DE
SAN ANTONIO
CAÑADA, PUEBLA.
PRESIDENTE
MUNICIPAL
2018-2021






SECRETARÍA
GENERAL
2018-2021
SAN ANTONIO
CAÑADA, PUE.




TESORERÍA
MUNICIPAL
2018-2021
SAN ANTONIO
CAÑADA, PUE.

INFORME DE SEMESTRALIDAD EJECUTIVA
DEL GOBIERNO MUNICIPAL DE SAN ANTONIO CAÑADA, PUEBLA
DEL 1 DE ENERO AL 31 DE DICIEMBRE DE 2021
(Cifras en pesos)

CONCEPTO	2021	2020
RENTAS Y PRODUCTOS		
Renta de predios	1,200,000	1,100,000
Renta de inmuebles	500,000	450,000
Renta de otros bienes	300,000	250,000
IMPUESTOS		
Impuesto de Predios	800,000	750,000
Impuesto de Industria y Comercio	400,000	350,000
Impuesto de Tenencia de Vehículos Automotores	300,000	250,000
CONTRIBUCIONES		
Contribución de Predios	200,000	180,000
Contribución de Industria y Comercio	150,000	130,000
Contribución de Tenencia de Vehículos Automotores	100,000	90,000
OTROS PRODUCTOS		
Otros productos	100,000	80,000
TOTAL	2,300,000	2,100,000



PRESIDENCIA MUNICIPAL
 H. AYUNTAMIENTO DE
 SAN ANTONIO
 CAÑADA, PUEBLA.
 PRESIDENTE
 MUNICIPAL
 2018-2021

[Signature]

[Signature]



SECRETARÍA
 GENERAL
 2018-2021
 SAN ANTONIO
 CAÑADA, PUE.

[Signature]



TESORERÍA
 MUNICIPAL
 2018-2021
 SAN ANTONIO
 CAÑADA, PUE.

ESTADO ANALITICO DE INGRESOS
Del 1 de Enero al 30 de Octubre de 2018
(Cifras en pesos)

Subtotal por concepto	Ingresos de Derechos (01)	Ingresos de Contribuciones (02)	Ingresos de Explotación (03)	Ingresos de Participación (04)	Ingresos de Transferencias (05)	Total (06)
TOTAL	77,541,704.94	0.00	29,561,708.00	20,292,477.94	27,687,518.00	155,083,408.88
IMPUESTOS	0.00	0.00	0.00	0.00	0.00	0.00
CONTRIBUCIONES	0.00	0.00	0.00	0.00	0.00	0.00
EXPLORACION	0.00	0.00	0.00	0.00	0.00	0.00
PARTICIPACION	0.00	0.00	0.00	0.00	0.00	0.00
TRANSFERENCIAS	0.00	0.00	0.00	0.00	0.00	0.00
OTROS	0.00	0.00	0.00	0.00	0.00	0.00
IMPUESTOS POR RENDIMIENTOS Y DIVIDENDOS	0.00	0.00	0.00	0.00	0.00	0.00
CONTRIBUCIONES A LA SEGURIDAD SOCIAL	0.00	0.00	0.00	0.00	0.00	0.00
CONTRIBUCIONES A LOS FONDOS DE AJUARADO Y OTRAS CUENTAS	0.00	0.00	0.00	0.00	0.00	0.00
OTROS INGRESOS DE PARTICIPACION	0.00	0.00	0.00	0.00	0.00	0.00

Total de Ingresos: 155,083,408.88


PRESIDENCIA MUNICIPAL
H. AYUNTAMIENTO DE
SAN ANTONIO
CAÑADA, PUEBLA.
PRESIDENTE
MUNICIPAL
2018-2021


C. DR. [Nombre] [Cargo]


LIC. [Nombre] [Cargo]


SECRETARÍA
GENERAL
2018- 2021
SAN ANTONIO
CAÑADA, PUE.

MUNICIPIO DE SAN ANTONIO CAÑADA BUENLA

ESTADO ANALITICO DE INGRESOS
Del 1 de Enero al 31 de Octubre de 2019
(Cifras en pesos)



SECRETARÍA DE ECONOMÍA
ESTADOS UNIDOS MEXICANOS



TESORERÍA
MUNICIPAL
2016-2021
SAN ANTONIO
CAÑADA, PUE.

MUNICIPIO DE SAN ANTONIO CAÑADA, PUEBLA

ESTADO ANALÍTICO DE INGRESOS
Del 1 de Enero al 31 de Octubre de 2019
(Cifras en pesos)

Descripción de Ingresos	Ingresos Categoría	Del 1 de Enero al 31 de Octubre (P)	Ingresos Del 1 de Enero al 31 de Octubre (P-19)	Ingresos Categoría	Del 1 de Enero al 31 de Octubre (P)	Ingresos Categoría	Diferencia (P-19)
TOTAL DE INGRESOS		27,541,770.40	0.00	27,541,770.40	27,541,770.40	27,541,770.40	27,541,770.40
A. INGRESOS		24,227.40	0.00	24,227.40	24,227.40	24,227.40	24,227.40
B. CONTRIBUCIONES Y PRODUCTOS		0.00	0.00	0.00	0.00	0.00	0.00
C. DIFERENCIAS		21,229.00	0.00	21,229.00	21,229.00	21,229.00	21,229.00
D. PRODUCTOS		21,229.00	0.00	21,229.00	21,229.00	21,229.00	21,229.00
E. PRODUCTOS		0.00	0.00	0.00	0.00	0.00	0.00
F. PRODUCTOS		0.00	0.00	0.00	0.00	0.00	0.00
G. PRODUCTOS		0.00	0.00	0.00	0.00	0.00	0.00
H. PRODUCTOS		0.00	0.00	0.00	0.00	0.00	0.00
I. PRODUCTOS		0.00	0.00	0.00	0.00	0.00	0.00
J. PRODUCTOS		0.00	0.00	0.00	0.00	0.00	0.00
K. PRODUCTOS		0.00	0.00	0.00	0.00	0.00	0.00
L. PRODUCTOS		0.00	0.00	0.00	0.00	0.00	0.00
M. PRODUCTOS		0.00	0.00	0.00	0.00	0.00	0.00
N. PRODUCTOS		0.00	0.00	0.00	0.00	0.00	0.00
O. PRODUCTOS		0.00	0.00	0.00	0.00	0.00	0.00
P. PRODUCTOS		0.00	0.00	0.00	0.00	0.00	0.00
Q. PRODUCTOS		0.00	0.00	0.00	0.00	0.00	0.00
R. PRODUCTOS		0.00	0.00	0.00	0.00	0.00	0.00
S. PRODUCTOS		0.00	0.00	0.00	0.00	0.00	0.00
T. PRODUCTOS		0.00	0.00	0.00	0.00	0.00	0.00
U. PRODUCTOS		0.00	0.00	0.00	0.00	0.00	0.00
V. PRODUCTOS		0.00	0.00	0.00	0.00	0.00	0.00
W. PRODUCTOS		0.00	0.00	0.00	0.00	0.00	0.00
X. PRODUCTOS		0.00	0.00	0.00	0.00	0.00	0.00
Y. PRODUCTOS		0.00	0.00	0.00	0.00	0.00	0.00
Z. PRODUCTOS		0.00	0.00	0.00	0.00	0.00	0.00
TOTAL		27,541,770.40	0.00	27,541,770.40	27,541,770.40	27,541,770.40	27,541,770.40

Elaborado en el municipio de San Antonio Cañada, Puebla, a los 31 días del mes de Octubre del 2019.



PRESIDENCIA MUNICIPAL
H. AYUNTAMIENTO DE
SAN ANTONIO
CAÑADA, PUEBLA.
PRESIDENTE
MUNICIPAL
2018-2021

[Signature]
C. EDUARDO GARCÍA GARCÍA

[Signature]
C. HENRI ETZEMILA TORRES



SECRETARÍA
GENERAL
2018-2021
SAN ANTONIO
CAÑADA, PUE.

MUNICIPIO DE SAN ANTONIO CAÑADA PUEBLA

ESTADO ANALITICO DE INGRESOS
Del 1 de Enero al 31 de Octubre de 2019
(Cifras en pesos)

Presupuesto Ejercido

Presupuesto Aprobado



ROBERTO M. TRINIDAD



TESORERÍA
MUNICIPAL
2018-2021
SAN ANTONIO
CAÑADA, PUE.

MUNICIPIO DE SAN ANTONIO CAÑADA PUEBLA
ESTADO ANALÍTICO DEL EJERCICIO DEL PRESUPUESTO DE EGRESOS
CLASIFICACIÓN ADMINISTRATIVA
Del 1 de Enero al 31 de Octubre de 2019
(Cifras en pesos)

		Débito Autorizado (C)	Comprobados Retenidos (D)	Artículo Normativo (E)	Artículo Presupuestal (F)	Cuenta Analítica (G)	Saldo Comprobado (H)
01	SERVICIO PUESTOS AUTOMÓVILES	27,000,000.00	0.00	55,000,000.00	10,000,000.00	27,000,000.00	27,000,000.00
01.1	SERVICIO PUESTOS DE FRENADO	27,000,000.00	0.00	55,000,000.00	10,000,000.00	27,000,000.00	27,000,000.00
01.1.1	CONSUMO DE MATERIALES	27,000,000.00	0.00	55,000,000.00	10,000,000.00	27,000,000.00	27,000,000.00
01.1.1.1	CONSUMOS MATERIALES	27,000,000.00	0.00	55,000,000.00	10,000,000.00	27,000,000.00	27,000,000.00
01.1.1.1.1	OTROS MATERIALES DE CONSUMO (MATERIALES)	27,000,000.00	0.00	55,000,000.00	10,000,000.00	27,000,000.00	27,000,000.00
01.2	OTROS MATERIALES	0.00	0.00	0.00	0.00	0.00	0.00
02	MANTENIMIENTO	14,000,000.00	0.00	15,000,000.00	1,000,000.00	14,000,000.00	14,000,000.00
02.1	SERVICIO PUESTOS	0.00	0.00	0.00	0.00	0.00	0.00
02.2	OTROS MATERIALES	0.00	0.00	0.00	0.00	0.00	0.00
02.3	OTROS MATERIALES	0.00	0.00	0.00	0.00	0.00	0.00
02.4	MANTENIMIENTO DE EQUIPOS	0.00	0.00	0.00	0.00	0.00	0.00
02.5	MANTENIMIENTO DE EQUIPOS	0.00	0.00	0.00	0.00	0.00	0.00
02.6	MANTENIMIENTO DE EQUIPOS	0.00	0.00	0.00	0.00	0.00	0.00
02.7	MANTENIMIENTO DE EQUIPOS	0.00	0.00	0.00	0.00	0.00	0.00
02.8	MANTENIMIENTO DE EQUIPOS	0.00	0.00	0.00	0.00	0.00	0.00
02.9	MANTENIMIENTO DE EQUIPOS	0.00	0.00	0.00	0.00	0.00	0.00
02.10	MANTENIMIENTO DE EQUIPOS	0.00	0.00	0.00	0.00	0.00	0.00
02.11	MANTENIMIENTO DE EQUIPOS	0.00	0.00	0.00	0.00	0.00	0.00
02.12	MANTENIMIENTO DE EQUIPOS	0.00	0.00	0.00	0.00	0.00	0.00
02.13	MANTENIMIENTO DE EQUIPOS	0.00	0.00	0.00	0.00	0.00	0.00
02.14	MANTENIMIENTO DE EQUIPOS	0.00	0.00	0.00	0.00	0.00	0.00
02.15	MANTENIMIENTO DE EQUIPOS	0.00	0.00	0.00	0.00	0.00	0.00
02.16	MANTENIMIENTO DE EQUIPOS	0.00	0.00	0.00	0.00	0.00	0.00
02.17	MANTENIMIENTO DE EQUIPOS	0.00	0.00	0.00	0.00	0.00	0.00
02.18	MANTENIMIENTO DE EQUIPOS	0.00	0.00	0.00	0.00	0.00	0.00
02.19	MANTENIMIENTO DE EQUIPOS	0.00	0.00	0.00	0.00	0.00	0.00
02.20	MANTENIMIENTO DE EQUIPOS	0.00	0.00	0.00	0.00	0.00	0.00
02.21	MANTENIMIENTO DE EQUIPOS	0.00	0.00	0.00	0.00	0.00	0.00
02.22	MANTENIMIENTO DE EQUIPOS	0.00	0.00	0.00	0.00	0.00	0.00
02.23	MANTENIMIENTO DE EQUIPOS	0.00	0.00	0.00	0.00	0.00	0.00
02.24	MANTENIMIENTO DE EQUIPOS	0.00	0.00	0.00	0.00	0.00	0.00
02.25	MANTENIMIENTO DE EQUIPOS	0.00	0.00	0.00	0.00	0.00	0.00
02.26	MANTENIMIENTO DE EQUIPOS	0.00	0.00	0.00	0.00	0.00	0.00
02.27	MANTENIMIENTO DE EQUIPOS	0.00	0.00	0.00	0.00	0.00	0.00
02.28	MANTENIMIENTO DE EQUIPOS	0.00	0.00	0.00	0.00	0.00	0.00
02.29	MANTENIMIENTO DE EQUIPOS	0.00	0.00	0.00	0.00	0.00	0.00
02.30	MANTENIMIENTO DE EQUIPOS	0.00	0.00	0.00	0.00	0.00	0.00
	TOTAL DEL EJERCICIO	29,000,000.00	0.00	30,000,000.00	10,000,000.00	29,000,000.00	29,000,000.00


PRESIDENCIA MUNICIPAL
H. AYUNTAMIENTO DE
SAN ANTONIO
CAÑADA, PUEBLA.
PRESIDENTE
MUNICIPAL
2018-2021


SECRETARIO MUNICIPAL
2018-2021


SECRETARIO MUNICIPAL
2018-2021


SECRETARÍA
GENERAL
2018-2021
SAN ANTONIO
CAÑADA, PUE.

(MUNICIPIO DE SAN ANTONIO CAÑADA PUEBLA)
ESTADO ANALÍTICO DEL EJERCICIO DEL PRESUPUESTO DE EGRESOS
CLASIFICACIÓN ADMINISTRATIVA
Del 1 de Enero al 31 de Octubre de 2018
(Cifras en pesos)



SECRETARÍA DE ECONOMÍA
ESTADOS UNIDOS MEXICANOS



TESORERÍA
MUNICIPAL
2018-2021
SAN ANTONIO
CAÑADA, PUE.

(MUNICIPIO DE SAN ANTONIO CAÑADA PUEBLA)

ESTADO ANALITICO DEL EJERCICIO DEL PRESUPUESTO DE EGRESOS
 CLASIFICACION ECONOMICA (POR TIPO DE GASTO)
 Del 1 de Enero al 31 de Octubre de 2018
 (Cifras en pesos)

Clasificación Económica	Descripción	Presupuesto Original (2018)	Presupuesto Modificado (2018)	Presupuesto Ejercido (2018)	Presupuesto Ejercido (2017)	Presupuesto Ejercido (2016)	Presupuesto Ejercido (2015)
1	ALOS PERSONAS	28,532,458.00	3.00	28,532,458.00	28,532,458.00	28,532,458.00	28,532,458.00
2	CONTA DE GASTOS	28,532,458.00	3.00	28,532,458.00	28,532,458.00	28,532,458.00	28,532,458.00
3	MANTENIMIENTO DE BIENES MUEBLES Y DE EJERCICIO DE BIENES	0.00	0.00	0.00	0.00	0.00	0.00
4	CONTRATOS Y SERVICIOS	0.00	0.00	0.00	0.00	0.00	0.00
5	SALARIOS PERSONALES	0.00	0.00	0.00	0.00	0.00	0.00
TOTAL DEL EJERCIDO		28,532,458.00	3.00	28,532,458.00	28,532,458.00	28,532,458.00	28,532,458.00


 PRESIDENCIA MUNICIPAL
 H. AYUNTAMIENTO DE
 SAN ANTONIO
 CAÑADA, PUEBLA.
 PRESIDENTE
 MUNICIPAL
 2018-2021

Este presupuesto de egresos fue elaborado de acuerdo a los principios de transparencia y con base en los recursos de la Federación y los recursos propios.


 C. HERNANDEZ
 HERNANDEZ TELICHO


 C. JUAN ESTEBAN
 SECRETARIO GENERAL


 SECRETARÍA
 GENERAL
 2018-2021
 SAN ANTONIO
 CAÑADA, PUE.


 C. JUAN ESTEBAN
 SECRETARIO GENERAL


 TESORERÍA
 MUNICIPAL
 2018-2021
 SAN ANTONIO
 CAÑADA, PUE.

MUNICIPIO DE SAN ANTONIO CAÑADA FURBIA

ESTADO ANALÍTICO DEL EJERCICIO DEL PRESUPUESTO (R EGRESOS)
 CLASIFICACIÓN POR OPTIVO DEL RANEO (CAPITULO Y CONCEPTO)
 Del 1 de Enero al 31 de Octubre de 2019
 (Cifras en pesos)

Concepto	Ingresos Autorizados (C)	Al Ejercicio 2019 (C)	Egresos Autorizados (D)	Egresos Ejecutados (E)	Egresos Ejecutados (F)	Diferencia (G)
1 SALARIO DE PERSONAL	5,451,100.00	5,451,100.00	5,451,100.00	5,079,311.00	4,079,311.00	1,000,000.00
1.1 SALARIOS DE PERSONAL DE PLANTILLA	2,725,550.00	2,725,550.00	2,725,550.00	2,439,655.00	1,939,655.00	800,000.00
1.2 SALARIO DE PERSONAL DE PLANTILLA DE SERVICIOS	0.00	0.00	0.00	0.00	0.00	0.00
1.3 SALARIOS DE PERSONAL DE PLANTILLA Y SUBSISTENTE	1,000,000.00	1,000,000.00	1,000,000.00	900,000.00	900,000.00	100,000.00
1.4 SALARIOS DE PERSONAL	0.00	0.00	0.00	0.00	0.00	0.00
1.5 SALARIOS DE PERSONAL DE PLANTILLA Y SUBSISTENTE	0.00	0.00	0.00	0.00	0.00	0.00
1.6 SALARIOS DE PERSONAL DE PLANTILLA Y SUBSISTENTE	0.00	0.00	0.00	0.00	0.00	0.00
1.7 SALARIOS DE PERSONAL DE PLANTILLA Y SUBSISTENTE	0.00	0.00	0.00	0.00	0.00	0.00
2 PASAJES DE PERSONAL	1,200,000.00	1,200,000.00	1,200,000.00	1,170,000.00	1,150,000.00	50,000.00
2.1 PASAJES DE PERSONAL DE PLANTILLA	600,000.00	600,000.00	600,000.00	580,000.00	560,000.00	20,000.00
2.2 PASAJES DE PERSONAL	0.00	0.00	0.00	0.00	0.00	0.00
2.3 PASAJES DE PERSONAL DE PLANTILLA Y SUBSISTENTE	0.00	0.00	0.00	0.00	0.00	0.00
2.4 PASAJES DE PERSONAL DE PLANTILLA Y SUBSISTENTE	0.00	0.00	0.00	0.00	0.00	0.00
2.5 PASAJES DE PERSONAL DE PLANTILLA Y SUBSISTENTE	0.00	0.00	0.00	0.00	0.00	0.00
2.6 PASAJES DE PERSONAL DE PLANTILLA Y SUBSISTENTE	0.00	0.00	0.00	0.00	0.00	0.00
2.7 PASAJES DE PERSONAL DE PLANTILLA Y SUBSISTENTE	0.00	0.00	0.00	0.00	0.00	0.00
2.8 PASAJES DE PERSONAL DE PLANTILLA Y SUBSISTENTE	0.00	0.00	0.00	0.00	0.00	0.00
2.9 PASAJES DE PERSONAL DE PLANTILLA Y SUBSISTENTE	0.00	0.00	0.00	0.00	0.00	0.00
3 PASAJES DE PERSONAL	1,000,000.00	1,000,000.00	1,000,000.00	990,000.00	980,000.00	20,000.00
3.1 PASAJES DE PERSONAL	0.00	0.00	0.00	0.00	0.00	0.00
3.2 PASAJES DE PERSONAL	0.00	0.00	0.00	0.00	0.00	0.00
3.3 PASAJES DE PERSONAL	0.00	0.00	0.00	0.00	0.00	0.00
3.4 PASAJES DE PERSONAL	0.00	0.00	0.00	0.00	0.00	0.00
3.5 PASAJES DE PERSONAL	0.00	0.00	0.00	0.00	0.00	0.00
3.6 PASAJES DE PERSONAL	0.00	0.00	0.00	0.00	0.00	0.00
3.7 PASAJES DE PERSONAL	0.00	0.00	0.00	0.00	0.00	0.00
3.8 PASAJES DE PERSONAL	0.00	0.00	0.00	0.00	0.00	0.00
3.9 PASAJES DE PERSONAL	0.00	0.00	0.00	0.00	0.00	0.00
4 PASAJES DE PERSONAL	1,000,000.00	1,000,000.00	1,000,000.00	990,000.00	980,000.00	20,000.00
4.1 PASAJES DE PERSONAL	0.00	0.00	0.00	0.00	0.00	0.00
4.2 PASAJES DE PERSONAL	0.00	0.00	0.00	0.00	0.00	0.00
4.3 PASAJES DE PERSONAL	0.00	0.00	0.00	0.00	0.00	0.00
4.4 PASAJES DE PERSONAL	0.00	0.00	0.00	0.00	0.00	0.00
4.5 PASAJES DE PERSONAL	0.00	0.00	0.00	0.00	0.00	0.00
4.6 PASAJES DE PERSONAL	0.00	0.00	0.00	0.00	0.00	0.00
4.7 PASAJES DE PERSONAL	0.00	0.00	0.00	0.00	0.00	0.00
4.8 PASAJES DE PERSONAL	0.00	0.00	0.00	0.00	0.00	0.00
4.9 PASAJES DE PERSONAL	0.00	0.00	0.00	0.00	0.00	0.00

MUNICIPIO DE SAN ANTONIO CAÑADA PUEBLA

ESTADO ANALÍTICO DEL EJERCICIO DEL PRESUPUESTO DE EGRESOS
CLASIFICACIÓN POR OBJETO DEL GASTO (CAPÍTULO Y CONCEPTO)
Del 1 de Enero al 31 de Octubre de 2019
(Cifras en pesos)

con autorización del artículo 74 de la Constitución del Estado.



PRESIDENCIA MUNICIPAL
H. AYUNTAMIENTO DE
SAN ANTONIO
CAÑADA, PUEBLA.
PRESIDENTE
MUNICIPAL
2018-2021

[Handwritten signature]

C. H. AYUNTAMIENTO DE SAN ANTONIO CAÑADA, PUEBLA
INGRESOS Y PRODUCTOS

[Handwritten signature]

D. H. SECRETARÍA GENERAL
SECRETARÍA GENERAL



SECRETARÍA
GENERAL
2018-2021
SAN ANTONIO
CAÑADA, PUE.

[Handwritten signature]

D. H. TESORERÍA MUNICIPAL
TESORERÍA MUNICIPAL



TESORERÍA
MUNICIPAL
2018-2021
SAN ANTONIO
CAÑADA, PUE.

MUNICIPIO DE SAN ANTONIO CAÑADA PUEBLA

ESTADO ANALÍTICO DEL EJERCICIO DEL PRESUPUESTO DE EGRESOS
 CLASIFICACIÓN FUNCIONAL (FINALIDAD Y FUNCIÓN)
 Del 1 de Enero al 31 de Octubre de 2019
 (Cifras en pesos)

Clasificación	Presupuesto	Ejercido	Porcentaje	Saldo	Comprobado	Subrogado
	2019	2019	(%)	2019	2019	2019
1.1	0.00	0.00	0.00	0.00	0.00	0.00
1.2	1.00	0.00	0.00	0.00	0.00	0.00
4.1	0.00	0.00	0.00	0.00	0.00	0.00
4.2	0.00	0.00	0.00	0.00	0.00	0.00
TOTAL DEL GRUPO	27,268,750.00	0.00	0.00	27,268,750.00	0.00	0.00



PRESIDENCIA MUNICIPAL
 H. AYUNTAMIENTO DE
 SAN ANTONIO
 CAÑADA, PUEBLA.
 PRESIDENTE
 MUNICIPAL
 2018-2021

[Signature]
 C. PRESIDENTE MUNICIPAL
 H. AYUNTAMIENTO DE SAN ANTONIO CAÑADA, PUEBLA.

[Signature]
 C. SECRETARÍA GENERAL
 H. AYUNTAMIENTO DE SAN ANTONIO CAÑADA, PUEBLA.



SECRETARÍA
 GENERAL
 2018- 2021
 SAN ANTONIO
 CAÑADA, PUE.

[Signature]
 C. TESORERÍA MUNICIPAL
 H. AYUNTAMIENTO DE SAN ANTONIO CAÑADA, PUEBLA.



TESORERÍA
 MUNICIPAL
 2018- 2021
 SAN ANTONIO
 CAÑADA, PUE.

MUNICIPIO DE SAN ANTONIO CAÑADA, PUEBLA

EXERCICIO FINANCIERO 2018

del 1 de Enero al 31 de Octubre de 2018
(Cifras en pesos)

Municipio de San Antonio Cañada, Puebla	Cuentas por Cobrar	Cuentas por Pagar	Saldo por Cobrar
	A	B	C=A-B
Saldo por Cobrar			
Saldo por Pagar			
Saldo por Cobrar	9,10	9,10	0,00
Saldo por Pagar	9,10	9,10	0,00



PRESIDENCIA MUNICIPAL
H. AYUNTAMIENTO DE
SAN ANTONIO
CAÑADA, PUEBLA.
PRESIDENTE
MUNICIPAL
2018-2021

[Signature]

[Signature]

[Signature]



SECRETARÍA
GENERAL
2018-2021
SAN ANTONIO
CAÑADA, PUE.



TESORERÍA
MUNICIPAL
2018-2021
SAN ANTONIO
CAÑADA, PUE.

AYUNTAMIENTO DEL SAN ANTONIO CAÑADA, PUEBLA

INGRESOS DE LA DEUDA
Del 1 de Enero al 31 de Octubre de 2019
(Cifras en pesos)

Descripción de Ingresos	Cuando a	Cuando a
...
...
...
...

Se declara que los datos aquí expresados son ciertos y veraces, y que los ingresos expresados en esta cuenta son los que se han percibido y se percibirán durante el periodo que se indica.


PRESIDENCIA MUNICIPAL
H. AYUNTAMIENTO DE
SAN ANTONIO
CAÑADA, PUEBLA.
PRESIDENTE
MUNICIPAL
2018-2021

[Handwritten Signature]

[Handwritten Signature]


SECRETARÍA
GENERAL
2018-2021
SAN ANTONIO
CAÑADA, PUE.

[Handwritten Signature]


TESORERÍA
MUNICIPAL
2018-2021
SAN ANTONIO
CAÑADA, PUE.

MUNICIPIO DE SAN ANTONIO CABAÑA, PUEBLA

CASTO POR CATEGORÍA PROGRAMÁTICA
Del 1 de Enero al 31 de Octubre de 2019
(Cifras en pesos)

Categoría	Ingreso aprobado (P)	de Ingreso cancelado (C)	Ingreso cancelado (P-C)	Ingreso cancelado (C)	Ingreso P-C (P)	cancelaciones (C)
de ingresos	29,503,730.00	0.00	29,503,730.00	13,800,920.00	15,702,810.00	13,800,920.00
- De los que son: (Artículo 17, Fracción I)						
Ingresos Personales y Financieros	0.00	0.00	0.00	0.00	0.00	0.00
Ingresos de Transferencias Federales	0.00	0.00	0.00	0.00	0.00	0.00
Ingresos de los Impuestos	23,503,730.00	0.00	23,503,730.00	10,000,000.00	13,503,730.00	10,000,000.00
De los que son: (Artículo 17, Fracción I)						
Impuestos de consumo (Impuestos)	0.00	0.00	0.00	0.00	0.00	0.00
Impuestos de transferencia y prestaciones de servicios públicos	0.00	0.00	0.00	0.00	0.00	0.00
Impuestos y derechos	0.00	0.00	0.00	0.00	0.00	0.00
Impuestos y derechos	0.00	0.00	0.00	0.00	0.00	0.00
Impuestos de los Recursos Locales (Impuestos Locales) (Impuestos Locales) (Impuestos Locales)	0.00	0.00	0.00	0.00	0.00	0.00
Impuestos	0.00	0.00	0.00	0.00	0.00	0.00
Impuestos de Transferencia	0.00	0.00	0.00	0.00	0.00	0.00
De los que son: (Artículo 17, Fracción I)						
Impuestos personales y por bienes de consumo (Impuestos Personales)	0.00	0.00	0.00	0.00	0.00	0.00
Impuestos de consumo (Impuestos de Consumo)	0.00	0.00	0.00	0.00	0.00	0.00
Impuestos de transferencia y prestaciones de servicios públicos	0.00	0.00	0.00	0.00	0.00	0.00
Impuestos y derechos	0.00	0.00	0.00	0.00	0.00	0.00
Impuestos y derechos	0.00	0.00	0.00	0.00	0.00	0.00
Impuestos de los Recursos Locales (Impuestos Locales) (Impuestos Locales) (Impuestos Locales)	0.00	0.00	0.00	0.00	0.00	0.00
Impuestos	0.00	0.00	0.00	0.00	0.00	0.00
Impuestos de Transferencia	0.00	0.00	0.00	0.00	0.00	0.00
De los que son: (Artículo 17, Fracción I)						
Impuestos personales y por bienes de consumo (Impuestos Personales)	0.00	0.00	0.00	0.00	0.00	0.00
Impuestos de consumo (Impuestos de Consumo)	0.00	0.00	0.00	0.00	0.00	0.00
Impuestos de transferencia y prestaciones de servicios públicos	0.00	0.00	0.00	0.00	0.00	0.00
Impuestos y derechos	0.00	0.00	0.00	0.00	0.00	0.00
Impuestos y derechos	0.00	0.00	0.00	0.00	0.00	0.00
Impuestos de los Recursos Locales (Impuestos Locales) (Impuestos Locales) (Impuestos Locales)	0.00	0.00	0.00	0.00	0.00	0.00
Impuestos	0.00	0.00	0.00	0.00	0.00	0.00
Impuestos de Transferencia	0.00	0.00	0.00	0.00	0.00	0.00
De los que son: (Artículo 17, Fracción I)						
Impuestos personales y por bienes de consumo (Impuestos Personales)	0.00	0.00	0.00	0.00	0.00	0.00
Impuestos de consumo (Impuestos de Consumo)	0.00	0.00	0.00	0.00	0.00	0.00
Impuestos de transferencia y prestaciones de servicios públicos	0.00	0.00	0.00	0.00	0.00	0.00
Impuestos y derechos	0.00	0.00	0.00	0.00	0.00	0.00
Impuestos y derechos	0.00	0.00	0.00	0.00	0.00	0.00
Impuestos de los Recursos Locales (Impuestos Locales) (Impuestos Locales) (Impuestos Locales)	0.00	0.00	0.00	0.00	0.00	0.00
Impuestos	0.00	0.00	0.00	0.00	0.00	0.00
Impuestos de Transferencia	0.00	0.00	0.00	0.00	0.00	0.00
De los que son: (Artículo 17, Fracción I)						
Impuestos personales y por bienes de consumo (Impuestos Personales)	0.00	0.00	0.00	0.00	0.00	0.00
Impuestos de consumo (Impuestos de Consumo)	0.00	0.00	0.00	0.00	0.00	0.00
Impuestos de transferencia y prestaciones de servicios públicos	0.00	0.00	0.00	0.00	0.00	0.00
Impuestos y derechos	0.00	0.00	0.00	0.00	0.00	0.00
Impuestos y derechos	0.00	0.00	0.00	0.00	0.00	0.00
Impuestos de los Recursos Locales (Impuestos Locales) (Impuestos Locales) (Impuestos Locales)	0.00	0.00	0.00	0.00	0.00	0.00
Impuestos	0.00	0.00	0.00	0.00	0.00	0.00
Impuestos de Transferencia	0.00	0.00	0.00	0.00	0.00	0.00

MUNICIPIO DE SAN ANTONIO CAÑADA PUEBLA

CANTO POR CANTONAMIENTO PROGRAMÁTICA
 Del 1 de Enero al 31 de Octubre de 2019
 (Cifras en pesos)

Concepto	Recurso Aprobado (A)	Recurso Ejecutado (B)	Porcentaje Ejecutado (B/A)	Aplicado En meses (C)	Porcentaje Ejecutado (D)	Saldo Ejecutado (E)
Saldo a favor de la Presidencia Municipal	0.00	0.00	0.00	0.00	0.00	0.00
TOTAL DEL CANTO	2,734,700.00	2,734,700.00	100.00	10	100.00	2,734,700.00


Este programa de cantonamiento de recursos, que a su vez incluye el pago de nómina, no garantiza la disponibilidad de recursos y por ende la responsabilidad del mismo.


 PRESIDENCIA MUNICIPAL
 H. AYUNTAMIENTO DE
 SAN ANTONIO
 CAÑADA, PUEBLA.
 PRESIDENTE
 MUNICIPAL
 2018-2021


 C. P. PRESIDENTE MUNICIPAL
 FORTALEZA MEXICALTEPEC


 LIC. SECRETARÍA GENERAL
 FORTALEZA MEXICALTEPEC


 SECRETARÍA
 GENERAL
 2018- 2021
 SAN ANTONIO
 CAÑADA, PUE.


 LIC. TESORERÍA MUNICIPAL
 FORTALEZA MEXICALTEPEC


 TESORERÍA
 MUNICIPAL
 2018- 2021
 SAN ANTONIO
 CAÑADA, PUE.

(MUNICIPIO DE SAN ANTONIO CAÑADA PUEBLA)

NOTAS AL ESTADO DE SITUACIÓN FINANCIERA
Al 31 de Octubre de 2019
(Cifras en pesos)

111-01 FONDOS CON AFECTACIÓN ESPECÍFICA E INVERSIONES FINANCIERAS:

Cuenta	Nombre de la Cuenta	Monto	Tipo
111.1.4	INVERSIONES TEMPORALES (HASTA 3 MESES)	0.00	
111.1.5	FONDOS CON AFECTACIÓN ESPECÍFICA	0.00	
111.2.1	INVERSIONES FINANCIERAS DE CORTO PLAZO	0.00	
111.3.1	INVERSIONES A LARGO PLAZO	0.00	
	TOTAL	0.00	

111-02 COMPENSACIONES POR RECUPERAR:

Cuenta	Nombre de la Cuenta	Monto	2016	2017	2018	2019
111.3.4	CUENTAS POR COBRAR A CORTO PLAZO	0.00	0.00	0.00	0.00	0.00
111.3.5	INGRESOS POR RECUPERAR A CORTO PLAZO	0.00	0.00	0.00	0.00	0.00
	TOTAL	0.00	0.00	0.00	0.00	0.00

111-03 ANTICIPACIONES POR RECUPERAR CORTO PLAZO:

Cuenta	Nombre de la Cuenta	Monto	90 días	180 días	270 días	360 días
111.3.6	DEUDORES: INGRESOS POR COBRAR A CORTO PLAZO	18,004.77	7,079.00	0.00	18,004.77	0.00
111.3.7	DEUDORES POR ANTICIPO DE TESORERÍA A CORTO PLAZO	0.00	0.00	0.00	0.00	0.00
111.3.8	DERECHO A RECIBIR BIENES O SERVICIOS ANTICIPO A PROVEEDORES POR ADQUISICIÓN DE BIENES Y PRESTACIÓN DE SERVICIOS A CORTO PLAZO	1,522,497.60	334,392.41	1,507,095.45	0.00	0.00
111.3.9	ANTICIPO A PROVEEDORES POR ADQUISICIÓN DE BIENES INMUEBLES Y MUEBLES A CORTO PLAZO	0.00	0.00	0.00	0.00	0.00
111.3.10	ANTICIPO A PROVEEDORES POR ADQUISICIÓN DE BIENES FINANCIEROS A CORTO PLAZO	0.00	0.00	0.00	0.00	0.00
111.3.11	ANTICIPO A CONTRATISTAS POR OBRAS PÚBLICAS A CORTO PLAZO	1,522,497.60	334,392.41	1,507,095.45	0.00	0.00
111.3.12	OTRO DERECHO A RECIBIR BIENES O SERVICIOS A CORTO PLAZO	0.00	0.00	0.00	0.00	0.00
	TOTAL	1,540,597.60	334,392.79	1,507,095.45	18,004.77	0.00

111-04 INVENTARIO:

Cuenta	Nombre de la Cuenta	Monto
--------	---------------------	-------

NOTAS AL ESTADO DE SITUACION FINANCIERA
Al 31 de Octubre de 2019
(Cifras en pesos)

1.1.4	INVENTARIOS	0.00
1.1.4.1	INVENTARIO DE MERCANCIAS PARA VENTA	0.00
1.1.4.2	INVENTARIO DE MERCANCIAS TERMINADAS	0.00
1.1.4.3	INVENTARIO DE MERCANCIAS EN PROCESO DE ELABORACION	0.00
1.1.4.4	INVENTARIO DE MATERIAS PRIMAS, MATERIALES Y SUMINISTROS PARA PRODUCCION	0.00
1.1.4.5	BIENES EN TRANSITO	0.00
	TOTAL	0.00

1.2-65 ALMACENES:

Cuenta	Nombre de la Cuenta	Monto	Método
1.2.65	ALMACENES	0.00	
1.2.65.1	ALMACEN DE MATERIALES Y SUMINISTROS DE CONSUMO	0.00	
	TOTAL	0.00	

1.2-66 PARTICIPACIONES, MANDATOS Y CONTRATOS ANALOGOS:

Cuenta	Nombre de la Cuenta	Monto	Tipo	Características
1.2.66	PARTICIPACIONES, MANDATOS Y CONTRATOS ANALOGOS	0.00		
	TOTAL	0.00		

1.2-67 PARTICIPACIONES Y APORTACIONES DE CAPITAL:

Cuenta	Nombre de la Cuenta	Monto
1.2.67	PARTICIPACIONES Y APORTACIONES DE CAPITAL	0.00
	TOTAL	0.00

1.2-68 BIENES MUEBLES E INMUEBLES:

Cuenta	Nombre de la Cuenta	Monto	Dep. Gasto	Dep. Acum.	Método	Tasa (%)
1.2.68	BIENES MUEBLES E INMUEBLES	27,041,401.14	0.00	0.00	Línea recta	
1.2.68.1	BIENES MUEBLES, INFRAESTRUCTURA Y CONSTRUCCIONES EN PROCESO	17,540.00	0.00	0.00	Línea recta	
1.2.68.2	INSTRUMENTOS	0.00	0.00	0.00	Línea recta	
1.2.68.3	VIVIENDAS	0.00	0.00	0.00	Línea recta	
1.2.68.4	EDIFICIOS NO HABITACIONALES	0.00	0.00	0.00	Línea recta	
1.2.68.5	INFRAESTRUCTURA	0.00	0.00	0.00	Línea recta	

(MUNICIPIO DE SAN ANTONIO CASADA NUEBLA)

NOTAS AL ESTADO DE SITUACIÓN FINANCIERA
Al 31 de Octubre de 2019
(Cifras en pesos)

1.2.3.5	CONSTRUCCIONES EN PROCESO EN BIENES DE DOMINIO PÚBLICO	16,766,943.97	0.00	0.00	línea recta
1.2.3.6	CONSTRUCCIONES EN PROCESO EN BIENES PROPIOS	404,957.17	0.00	0.00	línea recta
1.2.4.0	OTROS BIENES INMUEBLES	0.00	0.00	0.00	línea recta
1.2.4.1	BIENES MUEBLES	9,190,007.65	0.00	1,064,277.13	línea recta
1.2.4.1	MOBILIARIO Y EQUIPO DE ADMINISTRACIÓN	242,931.96	0.00	51,008.77	línea recta
1.2.4.2	MOBILIARIO Y EQUIPO EDUCACIONAL Y RECREATIVO	0.00	0.00	0.00	línea recta
1.2.4.3	EQUIPO E INSTRUMENTAL MÉDICO Y DE LABORATORIO	0.00	0.00	0.00	línea recta
1.2.4.4	VEHÍCULOS Y EQUIPO DE TRANSPORTES	2,057,500.00	0.00	709,410.00	línea recta
1.2.4.4	EQUIPO DE DEFENSA Y SEGURIDAD	2,173.20	0.00	2,055.00	línea recta
1.2.4.4	MAQUINARIA, OTROS EQUIPOS Y HERRAMIENTAS	1,025,402.47	0.00	920,303.40	línea recta
1.2.4.7	COLECCIONES, OBRAS DE ARTE Y OBJETOS VALIOSOS	0.00	0.00	0.00	línea recta
1.2.4.8	ACTIVOS BIOLÓGICOS	0.00	0.00	0.00	línea recta
	TOTAL	26,971,450.79	0.00	1,454,377.13	

El método anual es general salvo excepciones específicas

1.3-09 INTANGIBLES Y DIFERIDOS:

Cuenta	Nombre de la Cuenta	Monto	Amort. Gasto	Amort. Acum.	Método	Clase (*)
1.3.0	ACTIVOS INTANGIBLES	0.00	0.00	0.00	línea recta	
1.3.1.1	SOFTWARE	0.00	0.00	0.00	línea recta	
1.3.1.2	DEISEÑOS, MARCAS Y DERECHOS	0.00	0.00	0.00	línea recta	
1.3.1.3	CONCESSIONES Y FRANQUICIAS	0.00	0.00	0.00	línea recta	
1.3.1.4	LICENCIAS	0.00	0.00	0.00	línea recta	
1.3.1.5	OTROS ACTIVOS INTANGIBLES	0.00	0.00	0.00	línea recta	
1.3.7	ACTIVOS DIFERIDOS	0.00	0.00	0.00	línea recta	
1.3.7.1	ESTUDIOS, FORMULACIÓN Y EVALUACIÓN DE PROYECTOS	0.00	0.00	0.00	línea recta	
1.3.7.2	DEPRECIOS SOBRE BIENES EN RÉGIMEN DE ARRENDAMIENTO FINANCIERO	0.00	0.00	0.00	línea recta	
1.3.7.3	COSTOS PAGADOS POR ADELANTADO A LARGO PLAZO	0.00	0.00	0.00	línea recta	
1.3.7.4	ANTICIPOS A LARGO PLAZO	0.00	0.00	0.00	línea recta	
1.3.7.5	BENEFICIOS AL RETIRO DE EMPLEADOS PAGADOS POR ADELANTADO	0.00	0.00	0.00	línea recta	
1.3.7.6	OTROS ACTIVOS DIFERIDOS	0.00	0.00	0.00	línea recta	
	TOTAL	0.00	0.00	0.00		

(MUNICIPIO DE SAN ANTONIO CANADA PUEBLA)

NOTAS AL ESTADO DE SITUACIÓN FINANCIERA
Al 31 de Octubre de 2019
(Cifras en pesos)

(*) La información es general salvo excepciones especificadas

2.3.10 DETERMINACIONES Y DETERMINACIONES:

Cuenta	Nombre de la Cuenta	Monte	Característica
2.3.10.1	RESERVA POR PERDIDAS O DETERIORO DE ACTIVOS CIRCULANTES	0.00	
2.3.10.2	RESERVA PARA GASTOS INCORPORABLES POR DEPRECIOS A PLAZO DETERMINADO O EQUIVALENTES	0.00	
2.3.10.3	RESERVA POR DETERIORO DE INVENTARIOS	0.00	
	TOTAL	0.00	

2.3.11 OTROS ACTIVOS:

Cuenta	Nombre de la Cuenta	Monte	Característica
2.3.11.1	OTROS ACTIVOS CIRCULANTES	0.00	
2.3.11.2	BIENES EN CONFECCIÓN	0.00	
2.3.11.3	BIENES EN AFERENCIAMIENTO FINANCIERO	0.00	
2.3.11.4	BIENES EN COMERCIO	0.00	
	TOTAL	0.00	

2.3.12 DEBITOS Y DOCUMENTOS POR PAGAR:

Cuenta	Nombre de la Cuenta	Monte	90 días	180 días	270 días	360 días
2.3.12.1	DEBITOS POR PAGAR A CORTO PLAZO	14,700.00	04,404.00	20,000.00	2,250.00	0.00
2.3.12.1.1	RESERVA PERMANENTE POR PAGAR A CORTO PLAZO	0.00	0.00	0.00	0.00	0.00
2.3.12.1.2	RESERVA POR PAGAR A CORTO PLAZO	0.00	0.00	0.00	0.00	0.00
2.3.12.1.3	RESERVA POR OBRAS PÚBLICAS POR PAGAR A CORTO PLAZO	0.00	0.00	0.00	0.00	0.00
2.3.12.1.4	RESERVA POR PARTICIPACIONES Y APORTACIONES POR PAGAR A CORTO PLAZO	0.00	0.00	0.00	0.00	0.00
2.3.12.1.5	RESERVA POR TRANSFERENCIAS OTORGADAS POR PAGAR A CORTO PLAZO	0.00	0.00	0.00	0.00	0.00
2.3.12.1.6	RESERVA POR INTERESES, COMISIONES Y OTROS GASTOS DE LA DEUDA PÚBLICA	0.00	0.00	0.00	0.00	0.00
2.3.12.1.7	RESERVA POR RETENCIONES Y COMPENSACIONES POR PAGAR A CORTO PLAZO	14,700.00	04,404.00	20,000.00	2,250.00	0.00
2.3.12.1.8	RESERVA POR DEPRECIACIONES DE LA LEY DE INGRESOS POR PAGAR A CORTO PLAZO	0.00	0.00	0.00	0.00	0.00

MUNICIPIO DE SAN ANTONIO CÁMERA PÚBLICA

NOTAS AL ESTADO DE SITUACIÓN FINANCIERA
AL 31 de Octubre de 2019
(Cifras en pesos)

2.1.1.1	OTRAS CUENTAS POR PAGAR A CORTO PLAZO	0.00	0.00	0.00	0.00	0.00
2.1.2	DOCUMENTOS POR PAGAR A CORTO PLAZO	0.00	0.00	0.00	0.00	0.00
2.1.2.1	DOCUMENTOS COMERCIALES POR PAGAR A CORTO PLAZO	0.00	0.00	0.00	0.00	0.00
2.1.2.2	DOCUMENTOS CON COMPARTISTAS POR OBRAS PÚBLICAS POR PAGAR A CORTO PLAZO	0.00	0.00	0.00	0.00	0.00
2.1.2.3	OTROS DOCUMENTOS POR PAGAR A CORTO PLAZO	0.00	0.00	0.00	0.00	0.00
	TOTAL	84,830.20	84,464.88	20,094.40	3,290.87	0.00

2.2-1.1 FONDOS Y BIENES DE TERCEROS:

Cuenta	Nombre de la Cuenta	Monto	Naturaleza	Característico
2.2.1	FONDOS Y BIENES DE TERCEROS EN GARANTÍA Y/O ADMINISTRACIÓN A CORTO PLAZO	0.00		
2.2.1.1	FONDOS EN GARANTÍA A CORTO PLAZO	0.00		
2.2.1.2	FONDOS EN ADMINISTRACIÓN A CORTO PLAZO	0.00		
2.2.1.3	FONDOS CONTINGENTES A CORTO PLAZO	0.00		
2.2.1.4	FONDOS DE FIDUCIARIOS, MANDATOS Y CONTRATOS ANÁLOGOS A CORTO PLAZO	0.00		
2.2.1.5	OTROS FONDOS DE TERCEROS EN GARANTÍA Y/O ADMINISTRACIÓN A CORTO PLAZO	0.00		
2.2.1.6	VALORES Y BIENES EN GARANTÍA A CORTO PLAZO	0.00		
2.2.2	FONDOS Y BIENES DE TERCEROS EN GARANTÍA Y/O ADMINISTRACIÓN A LARGO PLAZO	0.00		
2.2.2.1	FONDOS EN GARANTÍA A LARGO PLAZO	0.00		
2.2.2.2	FONDOS EN ADMINISTRACIÓN A LARGO PLAZO	0.00		
2.2.2.3	FONDOS CONTINGENTES A LARGO PLAZO	0.00		
2.2.2.4	FONDOS DE FIDUCIARIOS, MANDATOS Y CONTRATOS ANÁLOGOS A LARGO PLAZO	0.00		
2.2.2.5	OTROS FONDOS DE TERCEROS EN GARANTÍA Y/O ADMINISTRACIÓN A LARGO PLAZO	0.00		
2.2.2.6	VALORES Y BIENES EN GARANTÍA A LARGO PLAZO	0.00		
	TOTAL	0.00		

2.2-1.2 OTROS PASIVOS CIRCULANTES:

Cuenta	Nombre de la Cuenta	Monto	Naturaleza	Característico
2.2.1.1	OTROS PASIVOS DEFERIDOS A CORTO PLAZO	0.00		
2.2.1.2	OTROS PASIVOS CIRCULANTES	0.00		

MUNICIPIO DE SAN ANTONIO CAÑADA PUEBLA

NOTAS AL ESTADO DE SITUACION FINANCIERA
Al 31 de Octubre de 2019
(Cifras en pesos)

2.1.1.1	RENTAS DIFERIDAS A LARGO PLAZO	0.00
2.1.1.2	CREDITOS DIFERIDOS A LARGO PLAZO	0.00
2.1.1.3	INTERESES CORRIDOS POR ADELANTADO A LARGO PLAZO	0.00
2.1.1.4	OTROS RENTAS DIFERIDOS A LARGO PLAZO	0.00
	TOTAL	0.00

Bajo protesta de decir verdad aseguramos que los Estados Financieros y sus Notas, son razonablemente correctos y son responsabilidad del emisor.



PRESIDENCIA MUNICIPAL
H. AYUNTAMIENTO DE
SAN ANTONIO
CAÑADA, PUEBLA.
PRESIDENTE
MUNICIPAL
2018-2021




Sr. BERNARDINO MORENO BELANDIER
PRESIDENTE MUNICIPAL



Sr. ELIAS BELANDIER IGNACIO
SECRETARIO GENERAL



SECRETARÍA
GENERAL
2018-2021
SAN ANTONIO
CAÑADA, PUE.



Sr. JUAN BELANDIER JUSINO
TESORERO MUNICIPAL



TESORERÍA
MUNICIPAL
2018-2021
SAN ANTONIO
CAÑADA, PUE.

INVESTIGACIÓN DE UNO A UNO CADA RUBRO.

NOTAS AL ESTADO DE ACTIVIDADES
 AL 31 de octubre de 1919
 (Cifras en pesos)

Cuenta	Descripción de la cuenta	Cifras
		218,203.07
4.1	IMPUESTOS DE GRUPO	10,512.00
4.1.1	IMPUESTOS	0.00
4.1.1.1	IMPUESTOS SOBRE LOS INMUEBLES	0.00
4.1.1.1.1	DEVALUACIONES Y RECONSTRUCCIONES AGRIcolas	0.00
4.1.1.1.2	TERMINOS	0.00
4.1.1.1.3	CHIRIOS	0.00
4.1.1.1.4	VERJAS	0.00
4.1.1.1.5	ENCLAVES	0.00
4.1.1.1.6	RENTAS	0.00
4.1.1.1.7	RESERVAZIONE DE AKTIWAS	0.00
4.1.1.1.8	RENTAS	0.00
4.1.1.1.9	APORTACIONES ECONOMICAS	0.00
4.1.1.1.10	APORTACIONES ECONOMICAS	0.00
4.1.1.1.11	APORTACIONES ECONOMICAS	0.00
4.1.1.1.12	APORTACIONES ECONOMICAS	0.00
4.1.1.1.13	RENTAS DE JUROS	0.00
4.1.1.1.14	PARA BENEFICIO O FAVOR DE	0.00
4.1.1.1.15	PAIS, CIUDAD, MUNICIPIO	0.00
4.1.1.1.16	APORTACIONES A LAS ENTIDADES ENTENDIDAS	10,512.00
4.1.1.1.17	IMPUESTOS SOBRE EL TRAFICO	0.00
4.1.1.2	IMPUESTOS	0.00
4.1.1.2.1	IMPUESTOS	0.00
4.1.1.2.2	IMPUESTOS	0.00
4.1.1.2.3	IMPUESTOS	0.00
4.1.1.2.4	IMPUESTOS	0.00
4.1.1.2.5	IMPUESTOS	0.00
4.1.1.2.6	IMPUESTOS	0.00
4.1.1.2.7	IMPUESTOS	0.00
4.1.1.2.8	IMPUESTOS	0.00
4.1.1.2.9	IMPUESTOS	0.00
4.1.1.2.10	IMPUESTOS	0.00
4.1.1.2.11	IMPUESTOS	0.00
4.1.1.2.12	IMPUESTOS	0.00
4.1.1.2.13	IMPUESTOS	0.00
4.1.1.2.14	IMPUESTOS	0.00
4.1.1.2.15	IMPUESTOS	0.00
4.1.1.2.16	IMPUESTOS	0.00
4.1.1.2.17	IMPUESTOS	0.00
4.1.1.2.18	IMPUESTOS	0.00
4.1.1.2.19	IMPUESTOS	0.00
4.1.1.2.20	IMPUESTOS	0.00
4.1.1.2.21	IMPUESTOS	0.00
4.1.1.2.22	IMPUESTOS	0.00
4.1.1.2.23	IMPUESTOS	0.00
4.1.1.2.24	IMPUESTOS	0.00
4.1.1.2.25	IMPUESTOS	0.00
4.1.1.2.26	IMPUESTOS	0.00
4.1.1.2.27	IMPUESTOS	0.00
4.1.1.2.28	IMPUESTOS	0.00
4.1.1.2.29	IMPUESTOS	0.00
4.1.1.2.30	IMPUESTOS	0.00
4.1.1.2.31	IMPUESTOS	0.00
4.1.1.2.32	IMPUESTOS	0.00
4.1.1.2.33	IMPUESTOS	0.00
4.1.1.2.34	IMPUESTOS	0.00
4.1.1.2.35	IMPUESTOS	0.00
4.1.1.2.36	IMPUESTOS	0.00
4.1.1.2.37	IMPUESTOS	0.00
4.1.1.2.38	IMPUESTOS	0.00
4.1.1.2.39	IMPUESTOS	0.00
4.1.1.2.40	IMPUESTOS	0.00
4.1.1.2.41	IMPUESTOS	0.00
4.1.1.2.42	IMPUESTOS	0.00
4.1.1.2.43	IMPUESTOS	0.00
4.1.1.2.44	IMPUESTOS	0.00
4.1.1.2.45	IMPUESTOS	0.00
4.1.1.2.46	IMPUESTOS	0.00
4.1.1.2.47	IMPUESTOS	0.00
4.1.1.2.48	IMPUESTOS	0.00
4.1.1.2.49	IMPUESTOS	0.00
4.1.1.2.50	IMPUESTOS	0.00

MUNICIPIO DE SAN ANTONIO GUAYAMA, P.R.

IMPORTE DE ESTILO DE ASESORIA
 AL 31 de Octubre de 2018
 (cifras en pesos)

4.1.3.3.6	CONSTRUCCIÓN DE CALLES DE	3,000
4.1.3.3.7	LINQUENCIAS DE	3,000
4.1.3.3.8	CONSTRUCCIONES NUEVAS EN	3,000
4.1.3.3.9	CONSTR. DE CALLES, DE CALLES, EN LA LEY DE INT. FISCAL DE P.R., EN MATER. FISC. MUN. DE P.R. O P.R.	3,000
4.1.3.4	RENTAS DE CONTRIBUCIONES DE BIENES	3,000
4.1.3.5	RENTAS DE CONTRIBUCIONES DE BIENES	3,000
4.1.4	CONTRIBUTIONES DE BIENES	123,000.00
4.1.4.1	CONTRIBUTIONES DE BIENES	3,000
4.1.4.1.1	CONTRIBUTIONES DE BIENES	3,000
4.1.4.1.2	CONTRIBUTIONES DE BIENES	3,000
4.1.4.1.3	CONTRIBUTIONES DE BIENES	3,000
4.1.4.1.4	CONTRIBUTIONES DE BIENES	3,000
4.1.4.1.5	CONTRIBUTIONES DE BIENES	3,000
4.1.4.1.6	CONTRIBUTIONES DE BIENES	3,000
4.1.4.1.7	CONTRIBUTIONES DE BIENES	3,000
4.1.4.1.8	CONTRIBUTIONES DE BIENES	3,000
4.1.4.1.9	CONTRIBUTIONES DE BIENES	3,000
4.1.4.1.10	CONTRIBUTIONES DE BIENES	3,000
4.1.4.1.11	CONTRIBUTIONES DE BIENES	3,000
4.1.4.1.12	CONTRIBUTIONES DE BIENES	3,000
4.1.4.1.13	CONTRIBUTIONES DE BIENES	3,000
4.1.4.1.14	CONTRIBUTIONES DE BIENES	3,000
4.1.4.1.15	CONTRIBUTIONES DE BIENES	3,000
4.1.4.1.16	CONTRIBUTIONES DE BIENES	3,000
4.1.4.1.17	CONTRIBUTIONES DE BIENES	3,000
4.1.4.1.18	CONTRIBUTIONES DE BIENES	3,000
4.1.4.1.19	CONTRIBUTIONES DE BIENES	3,000
4.1.4.1.20	CONTRIBUTIONES DE BIENES	3,000
4.1.4.1.21	CONTRIBUTIONES DE BIENES	3,000
4.1.4.1.22	CONTRIBUTIONES DE BIENES	3,000
4.1.4.1.23	CONTRIBUTIONES DE BIENES	3,000
4.1.4.1.24	CONTRIBUTIONES DE BIENES	3,000
4.1.4.1.25	CONTRIBUTIONES DE BIENES	3,000
4.1.4.1.26	CONTRIBUTIONES DE BIENES	3,000
4.1.4.1.27	CONTRIBUTIONES DE BIENES	3,000
4.1.4.1.28	CONTRIBUTIONES DE BIENES	3,000
4.1.4.1.29	CONTRIBUTIONES DE BIENES	3,000
4.1.4.1.30	CONTRIBUTIONES DE BIENES	3,000
4.1.4.1.31	CONTRIBUTIONES DE BIENES	3,000
4.1.4.1.32	CONTRIBUTIONES DE BIENES	3,000
4.1.4.1.33	CONTRIBUTIONES DE BIENES	3,000
4.1.4.1.34	CONTRIBUTIONES DE BIENES	3,000
4.1.4.1.35	CONTRIBUTIONES DE BIENES	3,000
4.1.4.1.36	CONTRIBUTIONES DE BIENES	3,000
4.1.4.1.37	CONTRIBUTIONES DE BIENES	3,000
4.1.4.1.38	CONTRIBUTIONES DE BIENES	3,000
4.1.4.1.39	CONTRIBUTIONES DE BIENES	3,000
4.1.4.1.40	CONTRIBUTIONES DE BIENES	3,000
4.1.4.1.41	CONTRIBUTIONES DE BIENES	3,000
4.1.4.1.42	CONTRIBUTIONES DE BIENES	3,000
4.1.4.1.43	CONTRIBUTIONES DE BIENES	3,000
4.1.4.1.44	CONTRIBUTIONES DE BIENES	3,000
4.1.4.1.45	CONTRIBUTIONES DE BIENES	3,000
4.1.4.1.46	CONTRIBUTIONES DE BIENES	3,000
4.1.4.1.47	CONTRIBUTIONES DE BIENES	3,000
4.1.4.1.48	CONTRIBUTIONES DE BIENES	3,000
4.1.4.1.49	CONTRIBUTIONES DE BIENES	3,000
4.1.4.1.50	CONTRIBUTIONES DE BIENES	3,000

MUNICIPIO DE SAN ESTEBAN GUAYMA PUEBLO

CUENTAS DEL EJERCICIO DE ACTIVIDADES
AL 31 de Octubre de 2019
(cifras en pesos)

4.1.4.1.3.35	SERVICIOS GENERALES DE LOS ENTES RES RESPONSABLES POR LA EJECUCIÓN DE ACTIVIDADES DE TÍTULO O GRADO DE TÍTULO	0.00
4.1.4.1.3.36	SERVICIOS DE INSTRUCCIÓN	0.00
4.1.4.1.3.37	SERVICIOS DE VEHICULO, COMPAÑIA O DE COMIENZO DE ASESORAMIENTO	0.00
4.1.4.1.3.38	ENCARGO DE PAGA, COMIENZO DE BANCOS, CUBIERTA DE SEGUROS Y RIESGOS, COMIENZO DE TRABAJO, MANT. DE BANCOS	0.00
4.1.4.1.3.39	GRABADO DE LETRAS, FIRMAS O SIGNOS EN GENERAL	0.00
4.1.4.1.3.40	RENTAS Y MANTE DE DOCUMENTOS	0.00
4.1.4.1.3.41	OTROS CONCEPTOS DE GASTOS	0.00
4.1.4.1.3	PASTOS	0.00
4.1.4.1.3.1	PLANTAS DE BARRIO	0.00
4.1.4.1.3.2	TRABAJO DE COMIENZO	0.00
4.1.4.1.3.3	COMIENZO Y MANTENIMIENTO DE COMIENZO	0.00
4.1.4.1.3.4	RENTAS DE COMIENZO (PASTOS)	0.00
4.1.4.1.3.5	COMIENZO DE AVES DE COMIENZO	0.00
4.1.4.1.3.6	COMIENZO DE COMIENZO TRABAJO POR COMIENZO	0.00
4.1.4.1.3.7	COMIENZO DE COMIENZO TRABAJO POR COMIENZO	0.00
4.1.4.1.3.8	COMIENZO DE COMIENZO TRABAJO O COMIENZO POR COMIENZO	0.00
4.1.4.1.3.9	COMIENZO DE COMIENZO POR COMIENZO	0.00
4.1.4.1.3.10	COMIENZO DE COMIENZO POR COMIENZO	0.00
4.1.4.1.3.11	COMIENZO DE COMIENZO POR COMIENZO	0.00
4.1.4.1.3.12	COMIENZO DE COMIENZO POR COMIENZO	0.00
4.1.4.1.3.13	COMIENZO DE COMIENZO POR COMIENZO	0.00
4.1.4.1.3.14	COMIENZO DE COMIENZO POR COMIENZO	0.00
4.1.4.2	RENTAS A LOS HIBERNANTES	49,400.00
4.1.4.3	RENTAS POR PRESTACIÓN DE SERVICIOS	0.00
4.1.4.3.1	ALMACÉN PÚBLICO	0.00
4.1.4.3.2	ALMACÉN PÚBLICO	0.00
4.1.4.3.2.1	RENTAS DE ALMACÉN EN AREA COMERCIAL	0.00
4.1.4.3.2.2	RENTAS DE ALMACÉN EN AREA INDUSTRIAL	0.00
4.1.4.3.2.3	RENTAS DE ALMACÉN EN CASA-HABITACIÓN	0.00
4.1.4.3.2.4	RENTAS DE ALMACÉN	0.00
4.1.4.3.2.5	RENTAS DE ALMACÉN	0.00
4.1.4.3.2.6	OTROS CONCEPTOS DE ALMACÉN PÚBLICO	0.00
4.1.4.3.3	RENTAS Y COMIENZO	175.00
4.1.4.3.4	RENTAS DE COMIENZO, COMIENZO Y RENTAS DE COMIENZO	0.00
4.1.4.3.4.1	RENTAS DE COMIENZO EN AREA COMERCIAL	0.00
4.1.4.3.4.2	RENTAS DE COMIENZO EN AREA INDUSTRIAL, COMIENZO, DE COMIENZO, DE COMIENZO Y DE COMIENZO	0.00
4.1.4.3.4.3	RENTAS DE COMIENZO EN AREA COMERCIAL	0.00
4.1.4.3.4.4	RENTAS DE COMIENZO EN AREA INDUSTRIAL, COMIENZO, DE COMIENZO, DE COMIENZO Y DE COMIENZO	0.00
4.1.4.3.4.5	RENTAS DE COMIENZO EN AREA COMERCIAL	175.00
4.1.4.3.4.6	RENTAS DE COMIENZO EN AREA INDUSTRIAL, COMIENZO, DE COMIENZO, DE COMIENZO Y DE COMIENZO	0.00
4.1.4.3.4.7	RENTAS DE COMIENZO EN AREA COMERCIAL	0.00
4.1.4.3.4.8	RENTAS DE COMIENZO EN AREA INDUSTRIAL, COMIENZO, DE COMIENZO, DE COMIENZO Y DE COMIENZO	0.00

DEPARTAMENTO DE SANIDAD Y BIENESTAR SOCIAL

OFICINA AL SECTOR DE ACTOS JURIDICOS
 AL 31 de Octubre de 2012
 (Cifras en pesos)

1.1.4.3.5.2	REGISTRACION DE EMPRESAS Y SOCIEDADES DE FINANCIA UNICAS Y FISICAS	3.70
1.1.4.3.5.3	REGISTRACION DE EMPRESAS UNICAS	3.70
1.1.4.3.5.4	REGISTRACION DE EMPRESAS OFICIALES A NIVEL DE ADMINISTRACION Y DE SUSESO	3.70
1.1.4.3.5.5	REGISTRACION DE EMPRESAS DE COMERCIO EXTERNO	3.70
1.1.4.3.5.6	REGISTRACION DE EMPRESAS DE COMERCIO EXTERNO	3.70
1.1.4.3.5.7	REGISTRACION DE EMPRESAS DE COMERCIO EXTERNO	3.70
1.1.4.3.5.8	REGISTRACION DE EMPRESAS DE COMERCIO EXTERNO	3.70
1.1.4.3.5.9	REGISTRACION DE EMPRESAS DE COMERCIO EXTERNO	3.70
1.1.4.3.5.10	REGISTRACION DE EMPRESAS DE COMERCIO EXTERNO	3.70
1.1.4.3.5.11	REGISTRACION DE EMPRESAS DE COMERCIO EXTERNO	3.70
1.1.4.3.5.12	REGISTRACION DE EMPRESAS DE COMERCIO EXTERNO	3.70
1.1.4.3.5.13	REGISTRACION DE EMPRESAS DE COMERCIO EXTERNO	3.70
1.1.4.3.5.14	REGISTRACION DE EMPRESAS DE COMERCIO EXTERNO	3.70
1.1.4.3.5.15	REGISTRACION DE EMPRESAS DE COMERCIO EXTERNO	3.70
1.1.4.3.5.16	REGISTRACION DE EMPRESAS DE COMERCIO EXTERNO	3.70
1.1.4.3.5.17	REGISTRACION DE EMPRESAS DE COMERCIO EXTERNO	3.70
1.1.4.3.5.18	REGISTRACION DE EMPRESAS DE COMERCIO EXTERNO	3.70
1.1.4.3.5.19	REGISTRACION DE EMPRESAS DE COMERCIO EXTERNO	3.70
1.1.4.3.5.20	REGISTRACION DE EMPRESAS DE COMERCIO EXTERNO	3.70
1.1.4.3.5.21	REGISTRACION DE EMPRESAS DE COMERCIO EXTERNO	3.70
1.1.4.3.5.22	REGISTRACION DE EMPRESAS DE COMERCIO EXTERNO	3.70
1.1.4.3.5.23	REGISTRACION DE EMPRESAS DE COMERCIO EXTERNO	3.70
1.1.4.3.5.24	REGISTRACION DE EMPRESAS DE COMERCIO EXTERNO	3.70
1.1.4.3.5.25	REGISTRACION DE EMPRESAS DE COMERCIO EXTERNO	3.70
1.1.4.3.5	REGISTRACION DE EMPRESAS DE COMERCIO EXTERNO	3.70
1.1.4.3.5.1	REGISTRACION DE EMPRESAS DE COMERCIO EXTERNO	3.70
1.1.4.3.5.2	REGISTRACION DE EMPRESAS DE COMERCIO EXTERNO	3.70
1.1.4.3.5.3	REGISTRACION DE EMPRESAS DE COMERCIO EXTERNO	3.70
1.1.4.3.5.4	REGISTRACION DE EMPRESAS DE COMERCIO EXTERNO	3.70
1.1.4.3.5.5	REGISTRACION DE EMPRESAS DE COMERCIO EXTERNO	3.70
1.1.4.3.5.6	REGISTRACION DE EMPRESAS DE COMERCIO EXTERNO	3.70
1.1.4.3.5.7	REGISTRACION DE EMPRESAS DE COMERCIO EXTERNO	3.70
1.1.4.3.5.8	REGISTRACION DE EMPRESAS DE COMERCIO EXTERNO	3.70
1.1.4.3.5.9	REGISTRACION DE EMPRESAS DE COMERCIO EXTERNO	3.70
1.1.4.3.5.10	REGISTRACION DE EMPRESAS DE COMERCIO EXTERNO	3.70
1.1.4.3.5.11	REGISTRACION DE EMPRESAS DE COMERCIO EXTERNO	3.70
1.1.4.3.5.12	REGISTRACION DE EMPRESAS DE COMERCIO EXTERNO	3.70
1.1.4.3.5.13	REGISTRACION DE EMPRESAS DE COMERCIO EXTERNO	3.70
1.1.4.3.5.14	REGISTRACION DE EMPRESAS DE COMERCIO EXTERNO	3.70
1.1.4.3.5.15	REGISTRACION DE EMPRESAS DE COMERCIO EXTERNO	3.70
1.1.4.3.5.16	REGISTRACION DE EMPRESAS DE COMERCIO EXTERNO	3.70
1.1.4.3.5.17	REGISTRACION DE EMPRESAS DE COMERCIO EXTERNO	3.70
1.1.4.3.5.18	REGISTRACION DE EMPRESAS DE COMERCIO EXTERNO	3.70
1.1.4.3.5.19	REGISTRACION DE EMPRESAS DE COMERCIO EXTERNO	3.70
1.1.4.3.5.20	REGISTRACION DE EMPRESAS DE COMERCIO EXTERNO	3.70
1.1.4.3.5.21	REGISTRACION DE EMPRESAS DE COMERCIO EXTERNO	3.70
1.1.4.3.5.22	REGISTRACION DE EMPRESAS DE COMERCIO EXTERNO	3.70
1.1.4.3.5.23	REGISTRACION DE EMPRESAS DE COMERCIO EXTERNO	3.70
1.1.4.3.5.24	REGISTRACION DE EMPRESAS DE COMERCIO EXTERNO	3.70
1.1.4.3.5.25	REGISTRACION DE EMPRESAS DE COMERCIO EXTERNO	3.70

AYUNTAMIENTO DE SAN ANTONIO CÁDIZ MUNICIPAL

CUENTA DE RESULTADOS DE ACTIVIDADES
AL 31 de Octubre de 2019
(cifras en euros)

4.1.5.1.6	CONTRIBUCIÓN ESTADÍSTICA EN SUBSECTOR COMERCIO Y SERVICIOS	0,00
4.1.5.1.7	RECONOCIMIENTO DE VEHÍCULOS VEHICULOS	0,00
4.1.5.1.8	VENTA DE PLACAS DE IDENTIFICACIÓN	27,000,00
4.1.5.2	RENTAS DE ALQUILER DE BIENES MUEBLES NO SUJETOS A IBI	0,00
4.1.5.3	ACTIVIDADES DE REGULACIÓN AFECTADAS NO COM. EN LA LEY DE UR. VIGENTE CADA. EN MATER. FISC. SUP. REVEN. DE LIQ. O PASO	0,00
4.1.5.9	OTRAS ACTIVIDADES QUE GENERAN INGRESOS DIVERSOS	13,882,50
4.1.5.9.1	INGRESOS POR RENTAS DE LA PROPIEDAD	0,00
4.1.5.9.1.1	INGRESOS	0,00
4.1.5.9.1.2	EXISTENCIAS	0,00
4.1.5.9.2	INDEMNIZACIONES Y PERDIDAS DE LAS CONSECUENCIAS	0,00
4.1.5.9.3	APROVECHAMIENTO DE TIEMPOS Y VEHÍCULOS	13,882,50
4.1.5.9.4	OTROS	0,00
4.1.6	APROVECHAMIENTO DE BIENES MUEBLES INGRESOS EMPLEADOS DE LA ADMINISTRACIÓN FISCAL	0,00
4.1.6.1	INGRESOS	0,00
4.1.6.2	EXISTENCIAS	0,00
4.1.6.3	INGRESOS	0,00
4.1.6.4	INGRESOS	0,00
4.1.6.5	APROVECHAMIENTO DE BIENES MUEBLES DE OTRAS CORPORACIONES	0,00
4.1.6.6	APROVECHAMIENTO DE BIENES MUEBLES EN LA LEY DE UR. VIGENTE CADA. EN MATER. FISC. SUP. REVEN. DE LIQ. O PASO	0,00
4.1.7	APROVECHAMIENTO POR ABSTRACCIONES Y CONTRATACIONES	0,00
4.1.7.1	INGRESOS DE APROVECHAMIENTO DE BIENES MUEBLES	5,200,00
4.1.7.2	INGRESOS POR RENTAS DE BIENES Y SERVICIOS DE BIENES MUEBLES	0,00
4.1.7.3	INGRESOS POR RENTAS DE BIENES Y SERVICIOS DE BIENES MUEBLES	0,00
4.1.7.4	INGRESOS POR RENTAS DE BIENES Y SERVICIOS DE BIENES MUEBLES	0,00
4.1.7.5	INGRESOS POR RENTAS DE BIENES Y SERVICIOS DE BIENES MUEBLES	0,00
4.1.7.6	INGRESOS POR RENTAS DE BIENES Y SERVICIOS DE BIENES MUEBLES	0,00
4.1.7.7	INGRESOS POR RENTAS DE BIENES Y SERVICIOS DE BIENES MUEBLES	0,00
4.1.7.8	INGRESOS POR RENTAS DE BIENES Y SERVICIOS DE BIENES MUEBLES	0,00

AYUNTAMIENTO DE SAN ANTONIO DE GUAYAMA

CUENTAS DEL EJERCICIO DE EJECUCIONES
AL 31 de Octubre de 2019
(Cifras en pesos)

4.1.9	DE SPIN. DE LOS EMPLEOS REG. Y SUBORDINA Y DE LOS EMPLEOS AUT.	8.00
4.1.9.1	IMPUESTOS DE COM. EN LAS STAC. DE LA LEY DE INS. CONTR. EN BARR. FISC. AUT.	8.00
4.1.9.2	FOND. DE INC. O FISC. IMPUESTOS DE COM. EN LAS STAC. DE LA LEY DE INS. CONTR. EN BARR. FISC. AUT.	8.00
4.1.9.2.1	DEPT. REG. O FISC. DEPT. REG. O FISC. Y DEPT. DE COM.	8.00
4.1.9.2.2	STAC. LEY INS. CONTR. BARR. FISC. AUT.	8.00
4.1.9.2.3	DEPT. DE REG. O FISC.	8.00
4.1.9.2.4	CONTRIBUCIONES DE MEDIDAS	8.00
4.2	DESPACHOS	8.00
4.2.1	RECURSOS	8.00
4.2.1.1	REINVOYOS	8.00
4.2.1.1.1	REINVOYOS	8.00
4.2.1.1.2	REINVOYOS	8.00
4.2.1.1.3	REINVOYOS	8.00
4.2.1.1.4	REINVOYOS	8.00
4.2.1.1.5	REINVOYOS	8.00
4.2.1.1.6	REINVOYOS	8.00
4.2.1.1.7	REINVOYOS	8.00
4.2.1.1.8	REINVOYOS	8.00
4.2.1.1.9	REINVOYOS	8.00
4.2.1.1.10	REINVOYOS	8.00
4.2.1.1.11	REINVOYOS	8.00
4.2.1.1.12	REINVOYOS	8.00
4.2.1.1.13	REINVOYOS	8.00
4.2.1.1.14	REINVOYOS	8.00
4.2.1.1.15	REINVOYOS	8.00
4.2.1.1.16	REINVOYOS	8.00
4.2.1.1.17	REINVOYOS	8.00
4.2.1.1.18	REINVOYOS	8.00
4.2.1.1.19	REINVOYOS	8.00
4.2.1.1.20	REINVOYOS	8.00
4.2.1.1.21	REINVOYOS	8.00
4.2.1.1.22	REINVOYOS	8.00
4.2.1.1.23	REINVOYOS	8.00
4.2.1.1.24	REINVOYOS	8.00
4.2.1.1.25	REINVOYOS	8.00
4.2.1.1.26	REINVOYOS	8.00
4.2.1.1.27	REINVOYOS	8.00
4.2.1.1.28	REINVOYOS	8.00
4.2.1.1.29	REINVOYOS	8.00
4.2.1.1.30	REINVOYOS	8.00
4.2.1.1.31	REINVOYOS	8.00
4.2.1.1.32	REINVOYOS	8.00
4.2.1.1.33	REINVOYOS	8.00
4.2.1.1.34	REINVOYOS	8.00
4.2.1.1.35	REINVOYOS	8.00
4.2.1.1.36	REINVOYOS	8.00
4.2.1.1.37	REINVOYOS	8.00
4.2.1.1.38	REINVOYOS	8.00
4.2.1.1.39	REINVOYOS	8.00
4.2.1.1.40	REINVOYOS	8.00
4.2.1.1.41	REINVOYOS	8.00
4.2.1.1.42	REINVOYOS	8.00
4.2.1.1.43	REINVOYOS	8.00
4.2.1.1.44	REINVOYOS	8.00
4.2.1.1.45	REINVOYOS	8.00
4.2.1.1.46	REINVOYOS	8.00
4.2.1.1.47	REINVOYOS	8.00
4.2.1.1.48	REINVOYOS	8.00
4.2.1.1.49	REINVOYOS	8.00
4.2.1.1.50	REINVOYOS	8.00
4.2.1.1.51	REINVOYOS	8.00
4.2.1.1.52	REINVOYOS	8.00
4.2.1.1.53	REINVOYOS	8.00
4.2.1.1.54	REINVOYOS	8.00
4.2.1.1.55	REINVOYOS	8.00
4.2.1.1.56	REINVOYOS	8.00
4.2.1.1.57	REINVOYOS	8.00
4.2.1.1.58	REINVOYOS	8.00
4.2.1.1.59	REINVOYOS	8.00
4.2.1.1.60	REINVOYOS	8.00
4.2.1.1.61	REINVOYOS	8.00
4.2.1.1.62	REINVOYOS	8.00
4.2.1.1.63	REINVOYOS	8.00
4.2.1.1.64	REINVOYOS	8.00
4.2.1.1.65	REINVOYOS	8.00
4.2.1.1.66	REINVOYOS	8.00
4.2.1.1.67	REINVOYOS	8.00
4.2.1.1.68	REINVOYOS	8.00
4.2.1.1.69	REINVOYOS	8.00
4.2.1.1.70	REINVOYOS	8.00
4.2.1.1.71	REINVOYOS	8.00
4.2.1.1.72	REINVOYOS	8.00
4.2.1.1.73	REINVOYOS	8.00
4.2.1.1.74	REINVOYOS	8.00
4.2.1.1.75	REINVOYOS	8.00
4.2.1.1.76	REINVOYOS	8.00
4.2.1.1.77	REINVOYOS	8.00
4.2.1.1.78	REINVOYOS	8.00
4.2.1.1.79	REINVOYOS	8.00
4.2.1.1.80	REINVOYOS	8.00
4.2.1.1.81	REINVOYOS	8.00
4.2.1.1.82	REINVOYOS	8.00
4.2.1.1.83	REINVOYOS	8.00
4.2.1.1.84	REINVOYOS	8.00
4.2.1.1.85	REINVOYOS	8.00
4.2.1.1.86	REINVOYOS	8.00
4.2.1.1.87	REINVOYOS	8.00
4.2.1.1.88	REINVOYOS	8.00
4.2.1.1.89	REINVOYOS	8.00
4.2.1.1.90	REINVOYOS	8.00
4.2.1.1.91	REINVOYOS	8.00
4.2.1.1.92	REINVOYOS	8.00
4.2.1.1.93	REINVOYOS	8.00
4.2.1.1.94	REINVOYOS	8.00
4.2.1.1.95	REINVOYOS	8.00
4.2.1.1.96	REINVOYOS	8.00
4.2.1.1.97	REINVOYOS	8.00
4.2.1.1.98	REINVOYOS	8.00
4.2.1.1.99	REINVOYOS	8.00
4.2.1.1.100	REINVOYOS	8.00

MUNICIPIO DE SAN ANTONIO CÁDIZ

OTRAS RAZONES DE ACTIVIDADES
Al 31 de Octubre de 2018
(Cifras en pesos)

4.2.2.6.2.2	DE CAPITAL	0.00
4.2.2.6.2.4	AYUDAS A OBRAS	0.00
4.2.2.6.2.1	CONTINGENTES	0.00
4.2.2.6.2.3	DE CAPITAL	0.00
4.2.2.6	RENTAS Y RENDIMIENTOS	0.00
4.2.2.6.1	CONTINGENTES	0.00
4.2.2.6.2	DE CAPITAL	0.00
4.2.2.6.3	TRANSFERENCIAS DEL EXTERIOR	0.00
4.2.2.6.4	DE SUBSIDIOS EXTERNOS DE	0.00
	COMERCIO	0.00
4.2.2.6.1.1	DE CAPITAL	0.00
4.2.2.6.1.2	DE OBRAS Y SERVICIOS INTERMEDIOS	0.00
4.2.2.6.2	CONTINGENTES	0.00
4.2.2.6.2.1	DE CAPITAL	0.00
4.2.2.6.2.2	DEL SECTOR PRIVADO EXTERNO	0.00
4.2.2.6.3	CONTINGENTES	0.00
4.2.2.6.3.1	DE CAPITAL	0.00
4.2.2.6.3.2	TRANSFERENCIAS DE SUBSIDIOS,	0.00
	AYUDAS Y OBRAS ANLOGAS	
4.2.2.6.4	CONTINGENTES	0.00
4.2.2.6.4.1	DE CAPITAL	0.00
4.2.2.6.4.2	TRANSFERENCIAS DEL SECTOR PRIVADO DEL	0.00
4.2.2.6.7	EXTERNO PARA LA RECONSTRUCCIÓN Y EL	
	DESENVOLUPAMIENTO	
	TOTAL	21,252,079.60

OTROS GROSOS EXTERNOS:

Cuenta	Nombre de la Cuenta	Moneda	Naturaleza
4.3	OTROS INGRESOS Y EFECTIVOS	7,217.00	
4.3.1	INGRESOS FINANCIEROS	7,217.00	
4.3.1.1	GANANCIAS POR CAMBIOS DE TIPO DE CAMBIO, DIVIDENDOS Y		
	RENTAS FINANCIERAS		
4.3.1.1.1	INTERES	7,217.00	
4.3.1.1.2	EXERCIOS	0.00	
4.3.1.9	OTROS INGRESOS FINANCIEROS	0.00	
4.3.1.9.1	INTERES	0.00	
4.3.1.9.2	EXERCIOS	0.00	
4.3.2	INCREMENTO POR VARIACION DE INVENTARIOS	0.00	
4.3.2.1	INCREMENTO POR VARIACION DE INVENTARIOS	0.00	
	DE MERCANCIAS PARA VENTA		
4.3.2.2	INCREMENTO POR VARIACION DE INVENTARIOS	0.00	
	DE MERCANCIAS DEBENTURADAS		
4.3.2.3	INCREMENTO POR VARIACION DE INVENTARIOS	0.00	
	DE MERCANCIAS EN CURSO DE ELABORACION		
4.3.2.4	INCREMENTO POR VARIACION DE INVENTARIOS	0.00	
	DE RESERVAS TECNICAS, RESERVAS Y		
	RENTAS PARA ELABORACION		
4.3.2.5	INCREMENTO POR VARIACION DE INVENTARIOS	0.00	
	DE MATERIAS PRIMAS, MATERIAS Y		
	COMPLEMENTOS DE CAPITAL		
4.3.3	INCREMENTO POR VARIACION DE RESERVAS	0.00	
	DE RESERVA DE RESERVAS DE RESERVAS		
4.3.3.1	INCREMENTO POR VARIACION DE RESERVAS	0.00	
	DE RESERVA DE RESERVAS DE RESERVAS		
4.3.3.1.1	INCREMENTO POR VARIACION DE RESERVAS	0.00	
	DE RESERVA DE RESERVAS DE RESERVAS		
4.3.3.1.2	INCREMENTO POR VARIACION DE RESERVAS	0.00	
	DE RESERVA DE RESERVAS DE RESERVAS		

MUNICIPIO DE SAN FELIPE CANTÓN TUNJA

NOTAS AL ESTADO DE ACTIVIDADES

Al 31 de Octubre de 2019

(Cifras en pesos)

4.3.9.1	Otros ingresos de empleados honorarios	0.00	
4.3.9.2	Reintegraciones y descuentos ordinarios	0.00	
4.3.9.3	Depositos por tipo de cambio a favor	0.00	
4.3.9.4	Depositos de cotizaciones a favor en valores de 1° ítem	0.00	
4.3.9.5	Requiere de mayor información	0.00	
4.3.9.6	Utilidad por identificación patrimonial	0.00	
4.3.9.7	Depositos por reintegración de Ley 14. Public. 1. Favor	0.00	
4.3.9.8	Cifros ingresos y saldos varios	0.00	
4.3.9.9.1	Utilidad por venta de bienes patrimoniales	0.00	
4.3.9.9.1.1	Venta de activos fijos	0.00	
4.3.9.9.1.2	Venta de valores de valor	0.00	
4.3.9.9.1.3	Venta de activos no producidos	0.00	
4.3.9.9.2	Amortización de inversiones financieras realizadas con fines de política	0.00	
4.3.9.9.3.1	Venta de acciones y participaciones de capital aportadas con fines de política	0.00	
4.3.9.9.2.2	Venta de obligaciones negociables adquiridas con fines de política	0.00	
4.3.9.9.3	Amortización de inversiones financieras realizadas con fines de política	0.00	
4.3.9.9.3.1	Venta de acciones y participaciones de capital	0.00	
4.3.9.9.3.1.1	Ingresos	0.00	
4.3.9.9.3.1.2	Excedidos	0.00	
4.3.9.9.3.2	Venta de títulos y valores representativos de la deuda	0.00	
4.3.9.9.3.3	Venta de obligaciones negociables	0.00	
	TOTAL	7,217.00	

EN LOS GASTOS:

Cuenta	Nombre de la Cuenta	Monto	%
5.1	GASTOS DE FUNDAMENTACIÓN	0,121,250.00	72.75
5.1.1	SERVICIOS PERSONALES	4,075,313.00	32.50
5.1.1.1	REMUNERACIONES AL PERSONAL DE CÁTEDRA PERMANENTE	3,316,652.00	24.63
5.1.1.1.1	DIETAS	0.00	0.00
5.1.1.1.2	RAZONES	0.00	0.00
5.1.1.1.3	SUARIOS BASE AL PERSONAL PERMANENTE	3,316,652.00	24.63
5.1.1.1.3.1	SUARIOS BASE AL PERSONAL DE BASE	0.00	0.00
5.1.1.1.3.2	SUARIOS BASE AL PERSONAL DE CÁTEDRA	3,316,652.00	24.63
5.1.1.1.4	REMUNERACIONES POR ASISTENCIA LABORAL EN EL EXTRANJERO	0.00	0.00
5.1.1.2	REMUNERACIONES AL PERSONAL DE CÁTEDRA TRANSACCIONAL	0.00	0.00
5.1.1.2.1	REMUNERACIONES ASIGNADAS A SERVIDOS	0.00	0.00
5.1.1.2.2	SUARIOS BASE AL PERSONAL TRANSACCIONAL	0.00	0.00
5.1.1.2.3	REMUNERACIONES POR SERVICIOS DE CÁTEDRA	0.00	0.00
5.1.1.2.4	DIETAS A LOS DÍAS FERIALES DE LOS TRABAJADORES Y DE LOS SERVIDOS EN LA CALA DE VENTA BASTA Y FERIALES	0.00	0.00
5.1.1.3	SERVICIOS DE ALQUILERES Y ELECTRICIDAD	500,000.00	3.46
5.1.1.3.1	ALQUILER DE CALA DE VENTA BASTA Y FERIALES	0.00	0.00
	TOTAL		

GOBIERNO DE SAN JUANITO (CANTÓN) - GUAYAS

CUENTAS DEL ESTADO DE AGUINALDOS
AL 31 de octubre de 2019
(Cifras en pesos)

5.1.1.3.2	FUNDO DE VINCULACIONES, FUNDACION Y MANUTENCION DE FERIA DE AÑO	210,800.00	7.49
5.1.1.3.2.1	FUNDO DE VINCULACIONES Y FUNDACION	210,800.00	7.49
5.1.1.3.2.2	MANUTENCION DE FERIA DE AÑO	0.00	0.00
5.1.1.3.3	OTROS AGUINALDOS	0.00	0.00
5.1.1.3.4	AGUINALDOS	0.00	0.00
5.1.1.3.5	AGUINALDOS	0.00	0.00
5.1.1.3.6	AGUINALDOS DE SERVIDOR, DE JUBILADO, DE COMISIONADO, DE FERIA Y DE FERIA ESPECIAL	0.00	0.00
5.1.1.3.7	AGUINALDOS ESPECIALES	0.00	0.00
5.1.1.3.8	PARTICIPACIONES POR VIGILANCIA EN EL CUMPLIMIENTO DE LAS LEYES Y ORDENANZAS DE VIGILANCIA	0.00	0.00
5.1.1.4	SEGURIDAD SOCIAL	0.00	0.00
5.1.1.4.1	AGUINALDOS DE SEGURIDAD SOCIAL	0.00	0.00
5.1.1.4.2	AGUINALDOS A FONDOS DE VEJECERA	0.00	0.00
5.1.1.4.3	AGUINALDOS DE SISTEMA PARA EL RETIRO	0.00	0.00
5.1.1.4.4	AGUINALDOS PARA SERVIDOR	0.00	0.00
5.1.1.5	OTROS AGUINALDOS SOCIALES Y ECONOMICOS	0.00	0.00
5.1.1.5.1	AGUINALDOS PARA EL FONDO DE APOYO Y FONDO DE RESERVA	0.00	0.00
5.1.1.5.2	AGUINALDOS	0.00	0.00
5.1.1.5.3	AGUINALDOS DE SERVIDOR	0.00	0.00
5.1.1.5.4	AGUINALDOS ECONOMICOS	0.00	0.00
5.1.1.5.5	AGUINALDOS ECONOMICOS	0.00	0.00
5.1.1.5.6	OTROS AGUINALDOS SOCIALES Y ECONOMICOS	0.00	0.00
5.1.1.6	BONO DE ESTIMULO A SERVIDORES PUBLICOS	0.00	0.00
5.1.1.7.1	ESTIMULOS	0.00	0.00
5.1.1.7.2	AGUINALDOS	0.00	0.00
5.1.1.7	ESTIMULOS	0.00	0.00
5.1.2	MATERIALES Y SUMINISTROS	1,587,351.00	12.91
5.1.2.1	MATERIALES DE ADMINISTRACION, EMISION DE DOCUMENTOS Y REPUBLICAS OFICIALES	104,573.69	2.27
5.1.2.1.1	MATERIALES, UTILES Y REPUBLICAS OFICIALES OFICINA	100,691.54	1.69
5.1.2.1.2	MATERIALES Y UTILES DE TRANSporte Y REPRODUCCION	55,455.82	0.46
5.1.2.1.3	MATERIAS ESTADISTICAS Y ENCUESTAS	0.00	0.00
5.1.2.1.4	MATERIALES, UTILES Y EQUIPOS OFICINA DE TECNOLOGIA DE LA INFORMACION Y COMUNICACION	21,526.33	0.27
5.1.2.1.5	MATERIAS OFICINA DE REPRODUCCION COSTAS	6,351.04	0.05
5.1.2.1.6	MATERIAS DE REPRODUCCION	10,110.58	0.14
5.1.2.1.7	MATERIALES Y UTILES DE INFORMACION	1,248.65	0.01
5.1.2.1.8	MATERIALES PARA REPRODUCCION E INFORMACION DE OFICINA Y SERVIDOR	46,455.00	0.35
5.1.2.2	MATERIALES Y SUMINISTROS	10,000.00	0.79
5.1.2.2.1	MATERIAS DE REPRODUCCION PARA SERVIDOR	10,000.00	0.79
5.1.2.2.2	MATERIAS DE REPRODUCCION PARA SERVIDOR	0.00	0.00
5.1.2.2.3	MATERIAS PARA EL SERVIDOR DE	0.00	0.00
5.1.2.3	MATERIAS OFICINA Y SERVIDOR DE	0.00	0.00
5.1.2.3.1	MATERIAS OFICINA Y SERVIDOR DE	0.00	0.00
5.1.2.3.2	MATERIAS OFICINA Y SERVIDOR DE	0.00	0.00

MUNICIPIO DE SAN ANTONIO DE LOS BAÑOS

NOTAS AL ESTADO DE ACTIVIDADES
Al 31 de octubre de 2019
(Cifras en pesos)

5.1.2.3.3	PRODUCTOS DE PAPER, CARTÓN E IMPRESIÓN ADQUIRIDOS COMO MATERIA PRIMA	3.00	3.00
5.1.2.3.4	COMPUTERIZADOS, IMPRESORES, ACCESORIOS, CABLES Y OTROS EQUIPOS REQUERIDOS COMO MATERIA PRIMA	3.00	3.00
5.1.2.3.5	EQUIPOS MÉDICOS, FARMACÉUTICOS Y DE LABORATORIO ADQUIRIDOS COMO MATERIA PRIMA	3.00	3.00
5.1.2.3.6	PRODUCTOS METÁLICOS Y A BASE DE MATERIAS NO METÁLICAS ADQUIRIDOS COMO MATERIA PRIMA	3.00	3.00
5.1.2.3.7	PRODUCTOS DE CUERO, PIEL, PLÁSTICO Y OTROS REQUERIDOS COMO MATERIA PRIMA	3.00	3.00
5.1.2.3.8	REQUISITOS ADQUIRIDOS PARA SU COMERCIALIZACIÓN	3.00	3.00
5.1.2.3.9	OTROS PRODUCTOS REQUERIDOS COMO MATERIA PRIMA	3.00	3.00
5.1.2.4	MATERIALES Y ARTÍCULOS DE CONSTRUCCIÓN Y DE REPARACIÓN	178,249.00	1.40
5.1.2.4.1	PRODUCTOS MINERALES NO METÁLICOS	3.00	3.00
5.1.2.4.2	CEMENTO Y PRODUCTOS DE CONCRETO	3.00	3.00
5.1.2.4.3	SAL, YESO Y PRODUCTOS DE YESO	3.00	3.00
5.1.2.4.4	ARENAS Y PRODUCTOS DE ARENA	3.00	3.00
5.1.2.4.5	TIERRA Y PRODUCTOS DE TIERRA	3.00	3.00
5.1.2.4.6	MATERIAL ELÉCTRICO Y ELECTROBÚTOS	44,249.00	0.36
5.1.2.4.7	MATERIALES METÁLICOS PARA LA CONSTRUCCIÓN	3.00	3.00
5.1.2.4.8	MATERIALES COMPLEMENTARIOS	33,401.00	0.26
5.1.2.4.9	OTROS MATERIALES Y ARTÍCULOS DE CONSTRUCCIÓN Y REPARACIÓN	10,000.00	0.08
5.1.2.5	INDUSTRIAS QUÍMICAS, FARMACÉUTICAS Y DE LABORATORIO	3.00	3.00
5.1.2.5.1	INDUSTRIAS QUÍMICAS BÁSICAS	3.00	3.00
5.1.2.5.2	FARMACÉUTICAS, PESTICIDAS Y OTROS FARMACÉUTICOS	3.00	3.00
5.1.2.5.3	INDUSTRIAS Y PRODUCTOS FARMACÉUTICOS	3.00	3.00
5.1.2.5.4	MATERIALES, ACCESORIOS Y EQUIPOS DE LABORATORIO	3.00	3.00
5.1.2.5.5	MATERIALES, ACCESORIOS Y EQUIPOS DE LABORATORIO	3.00	3.00
5.1.2.5.6	FIBRAS SINTÉTICAS, HUESO, PLÁSTICO Y DERIVADOS	3.00	3.00
5.1.2.5.9	OTROS PRODUCTOS QUÍMICOS	3.00	3.00
5.1.2.6	COMBUSTIBLES, ENERGÉTICOS Y ACCESORIOS	719,394.43	5.74
5.1.2.6.1	COMBUSTIBLES, ENERGÉTICOS Y ACCESORIOS COMBUSTIBLES	619,313.33	5.13
5.1.2.6.1.1	COMBUSTIBLES Y ACCESORIOS	31,000.00	0.25
5.1.2.6.1.2	OTROS COMBUSTIBLES	3.00	3.00
5.1.2.6.2	OTROS COMBUSTIBLES	75,692.83	0.61
5.1.2.7.1	VESTUARIO, EQUIPOS, HERRAMIENTAS DE LABORATORIO Y ACCESORIOS REQUERIDOS	79,318.00	0.64
5.1.2.7.2	HERRAMIENTAS DE LABORATORIO Y DE LABORATORIO	10,000.00	0.08
5.1.2.7.3	ARTÍCULOS DE LABORATORIO	3.00	3.00
5.1.2.7.4	OTROS EQUIPOS DE LABORATORIO	3.00	3.00
5.1.2.7.5	ACCESORIOS Y OTROS EQUIPOS DE LABORATORIO, HERRAMIENTAS DE LABORATORIO Y DE LABORATORIO	3.00	3.00
5.1.2.8	MATERIALES Y ARTÍCULOS DE CONSTRUCCIÓN Y DE REPARACIÓN	5,000.00	0.04
5.1.2.8.1	MATERIALES Y ARTÍCULOS DE CONSTRUCCIÓN Y DE REPARACIÓN	3.00	3.00

MUNICIPIO DE SAN ANTONIO CUYA RURAL

NOTAS AL ESTADO DE RESULTADOS
Al 31 de Octubre de 2019
(cifras en pesos)

5.1.2.2.2	INTERVENES DE SERVICIO PÚBLICA	5,478.04	0.00
5.1.2.2.3	BIENES DE UTILIDAD PARA SERVICIOS PÚBLICA	3.00	0.00
5.1.2.3	SEPARACIONES, REPARACIONES Y ADQUISICIONES MENORES	219,700.77	1.61
5.1.2.3.1	SEPARACIONES MENORES	1,693.60	0.01
5.1.2.3.2	REPARACIONES Y ADQUISICIONES MENORES DE BIENES	9.00	0.00
5.1.2.3.3	REPARACIONES Y ADQUISICIONES MENORES DE EQUIPO DE OFICINA Y BIENES DE ADMINISTRACIÓN, EDUCACIONAL Y RECREATIVO	9.00	0.00
5.1.2.3.4	REPARACIONES Y ADQUISICIONES MENORES DE EQUIPO DE CÓMPUTO Y TECNOLOGÍAS DE LA INFORMACIÓN	375.00	0.00
5.1.2.3.5	REPARACIONES Y ADQUISICIONES MENORES DE EQUIPO E INSTRUMENTAL MÉDICO Y DE LABORATORIO	9.00	0.00
5.1.2.3.6	REPARACIONES Y ADQUISICIONES MENORES DE EQUIPO DE TRANSPORTE	129,270.29	0.90
5.1.2.3.7	REPARACIONES Y ADQUISICIONES MENORES DE EQUIPO DE OFICINA Y UTILIDAD	9.00	0.00
5.1.2.3.8	REPARACIONES Y ADQUISICIONES MENORES DE INSTRUMENTAL Y OTROS BIENES	30,506.78	0.23
5.1.2.3.9	REPARACIONES Y ADQUISICIONES MENORES OTROS BIENES MENORES	9.00	0.00
5.1.3	SERVICIOS GENERALES	3,471,550.99	27.79
5.1.3.1	SERVICIOS BÁSICOS	3,647,497.00	28.66
5.1.3.1.1	ENERGÍA ELÉCTRICA	1,039,330.00	8.26
5.1.3.1.2	SMS	4,575.00	0.04
5.1.3.1.3	AGUA	9.00	0.00
5.1.3.1.4	TELEFONÍA TRADICIONAL	100.00	0.00
5.1.3.1.5	TELEFONÍA CELULAR	4,330.00	0.04
5.1.3.1.6	SERVICIOS DE TELECOMUNICACIONES Y SATELITES	3.00	0.00
5.1.3.1.7	SERVICIOS DE ACCESO DE INTERNET, VELES Y FORTALECIMIENTO DE INFRAESTRUCTURA	6,540.00	0.05
5.1.3.1.8	SERVICIOS POSTALES Y TELEGRÁFICOS	9.00	0.00
5.1.3.1.9	SERVICIOS INTEGRADOS Y OTROS SERVICIOS	6.00	0.00
5.1.3.2	SERVICIOS DE ALIMENTAMIENTO	13,747.40	0.11
5.1.3.2.1	ALIMENTAMIENTO DE PERSONAS	9.00	0.00
5.1.3.2.2	ALIMENTAMIENTO DE ESTAFETAS	9.00	0.00
5.1.3.2.3	ALIMENTAMIENTO DE AUXILIARIO Y EQUIPO DE ADMINISTRACIÓN, EDUCACIONAL Y RECREATIVO	3.00	0.00
5.1.3.2.4	ALIMENTAMIENTO DE EQUIPO E INSTRUMENTAL MÉDICO Y DE LABORATORIO	9.00	0.00
5.1.3.2.5	ALIMENTAMIENTO DE EQUIPO DE TRANSPORTE	6,471.00	0.05
5.1.3.2.6	ALIMENTAMIENTO DE MAQUINARIA, OTROS BIENES Y MOBILIARIOS	13,738.40	0.11
5.1.3.2.7	ALIMENTAMIENTO DE ACTIVOS FINANCIEROS	3.00	0.00
5.1.3.2.8	ALIMENTAMIENTO FINANCIEROS	9.00	0.00
5.1.3.2.9	OTROS SERVICIOS	57,147.00	0.45
5.1.3.3	SERVICIOS INFORMATICA, CIBERNÉTICA Y CÁMPUTO Y OTROS SERVICIOS	104,870.99	0.83
5.1.3.3.1	SERVICIOS CÁMPUTO, DE SISTEMAS, CIBERNÉTICA Y OTROS SERVICIOS	80,400.00	0.64
5.1.3.3.2	SERVICIOS DE INTERNET, TELEFONÍA, TELEFONÍA Y OTROS SERVICIOS	9.00	0.00
5.1.3.3.3	OTROS SERVICIOS DE TELECOMUNICACIONES Y SATELITES	24,461.99	0.20

MUNICIPIO DE SAN ANTONIO CUERPO ENTANA

CUENTAS AL ESTADO DE ACTIVIDADES
Al 31 de Octubre de 2018
cifras en pesos

	EDUCACIÓN, TÉCNICA Y UN DE SERVICIOS DE LA INFORMACIÓN		
3.1.3.3.3.1	SERVICIOS DE INFORMÁTICA	223,492.00	1.73
3.1.3.3.4	SERVICIOS DE CALIFICACIÓN	0.00	0.00
3.1.3.3.5	SERVICIOS DE INVESTIGACIÓN CIENTÍFICA Y TECNOLÓGICA	0.00	0.00
3.1.3.3.6	SERVICIOS DE AYO ADMINISTRATIVO, FOTOCOPIADO E IMPRESIÓN	318.00	0.00
3.1.3.3.7	SERVICIOS DE SEGURIDAD Y SEGURIDAD	0.00	0.00
3.1.3.3.8	SERVICIOS DE VIGILANCIA	0.00	0.00
3.1.3.3.9	SERVICIOS PROFESIONALES, CIENTÍFICOS Y TÉCNICOS INDEPENDIENTES	0.00	0.00
3.1.3.4	SERVICIOS FINANCIEROS, BANCARIOS Y COMERCIALES	57,213.76	0.46
3.1.3.4.1	SERVICIOS FINANCIEROS Y BANCARIOS	56,271.76	0.46
3.1.3.4.2	SERVICIOS DE COMPANÍA, INVESTIGACIÓN CIENTÍFICA Y BANCARIA	0.00	0.00
3.1.3.4.3	SERVICIOS DE INFORMACIÓN, TERRESTRE Y COSTERA DE VALORES	0.00	0.00
3.1.3.4.4	SEGURIDAD DE PROPIEDAD INMUEBLES Y FIANZAS	0.00	0.00
3.1.3.4.5	AGENCIA DE BIENES MATERIALES	0.00	0.00
3.1.3.4.6	AGENCIA DE BIENES INMUEBLES	0.00	0.00
3.1.3.4.7	FIELES Y CANTINERAS	0.00	0.00
3.1.3.4.8	CONSEJO DE FISCALÍA	0.00	0.00
3.1.3.4.9	SERVICIOS TECNOLÓGICOS, EMPLEOS Y COMERCIALES INDEPENDIENTES	1,142.00	0.01
3.1.3.5	SERVICIOS DE INSTALACIÓN, REPARACIÓN, MANTENIMIENTO Y CONSERVACIÓN	140,649.12	1.11
3.1.3.5.1	CONSERVACIÓN Y MANTENIMIENTO MENOR DE BIENES	80,671.16	0.65
3.1.3.5.2	INSTALACIÓN, REPARACIÓN Y MANTENIMIENTO DE MOBILIARIO Y EQUIPO DE ADMÓN., ELECTRONICAL Y OTRAS INSTALACIONES	16,978.00	0.14
3.1.3.5.3	REPARACIÓN Y MANTENIMIENTO DE EQUIPO DE CÓMPUTO Y TECNOLOGÍAS DE LA INFORMACIÓN	52,124.00	0.43
3.1.3.5.4	REPARACIÓN Y MANTENIMIENTO DE EQUIPO DE INSTALACIÓN, MÉTODOS Y DE EMPAQUE	0.00	0.00
3.1.3.5.5	REPARACIÓN Y MANTENIMIENTO DE EQUIPO DE INFORMACIÓN	107,157.16	0.88
3.1.3.5.6	REPARACIÓN Y MANTENIMIENTO DE EQUIPO DE ALBERGUE Y SERVICIOS	0.00	0.00
3.1.3.5.7	INSTALACIÓN, REPARACIÓN Y MANTENIMIENTO DE MAQUINARIA, OTRAS MÁQUINAS Y EQUIPOS	121,422.00	0.97
3.1.3.5.8	SERVICIOS DE INSTALACIÓN Y MANTENIMIENTO DE BIENES	1,050.00	0.01
3.1.3.5.9	SERVICIOS DE INSTALACIÓN Y MANTENIMIENTO	0.00	0.00
3.1.3.6	SERVICIOS DE CALIFICACIÓN, BANCARIOS Y COMERCIALES	42,861.00	0.34
3.1.3.6.1	COMERCIO AL POR MAYOR	21,861.00	0.18
3.1.3.6.2	REPARACIÓN Y MANTENIMIENTO DE BIENES Y EQUIPO DE ADMÓN., ELECTRONICAL Y OTRAS INSTALACIONES	0.00	0.00

MUNICIPIO DE SAN JUAN DE LOS RIOS

NOTAS AL ESTADO DE ACTIVIDADES
Al 31 de Octubre de 2019
(cifras en pesos)

5.1.3.6.3	SERVICIOS DE CREATIVIDAD, FIDELIZACIÓN Y TRÁFICO EN TELECOMUNICACIONES, EXCEPTO INERENTE	0.00	0.00
5.1.3.6.4	SERVICIOS DE NIVELADO DE SUBESTACIONES	0.00	0.00
5.1.3.6.5	SERVICIOS DE LA INDUSTRIA FÍLMICA, DEL SONIDO Y DEL VIDEO	0.00	0.00
5.1.3.6.6	SERVICIOS DE CARGA Y DISTRIBUCIÓN DE CONTENIDO INDEPENDIENTE A TRAVÉS DE INTERNET	10,910.00	0.00
5.1.3.6.9	OTROS SERVICIOS DE INFORMACIÓN	0.00	0.00
5.1.3.7	SERVICIOS DE TRASLADO Y VIÁTICOS	140,001.00	1.19
5.1.3.7.1	PASEJOS AEREO	0.00	0.00
5.1.3.7.1.1	PASEJOS AEREO NACIONALES	0.00	0.00
5.1.3.7.1.2	PASEJOS AEREO INTERNACIONALES	0.00	0.00
5.1.3.7.2	PASEJOS TERRESTRES	0.00	0.00
5.1.3.7.2.1	PASEJOS TERRESTRES NACIONALES	0.00	0.00
5.1.3.7.2.2	PASEJOS TERRESTRES INTERNACIONALES	0.00	0.00
5.1.3.7.3	ORGANOS TRANSITIVOS, AUTOMOVILES Y VEHICULOS AUTOMOVILES	0.00	0.00
5.1.3.7.4	VIÁTICOS EN EL PAIS	140,001.00	1.19
5.1.3.7.6	VIÁTICOS EN EL EXTRANJERO	0.00	0.00
5.1.3.7.7	GASTOS DE INVESTIGACIÓN Y TRABAJO EN MENSAJE	0.00	0.00
5.1.3.8	SERVICIOS INMUEBLES DE TRASLADO Y VIÁTICOS	3,400.00	0.00
5.1.3.7.9	OTROS SERVICIOS DE TRASLADO Y HOTELERÍA	0.00	0.00
5.1.3.9	SERVICIOS OFICIALES	1,000,465.00	0.00
5.1.3.9.1	GASTOS DE CEREMONIAL	1,235.40	0.00
5.1.3.9.2	GASTOS DE ORDEN SOCIAL Y CULTURAL	1,100,000.00	0.00
5.1.3.9.3	CONGRESOS Y CONVENCIONES	0.00	0.00
5.1.3.9.4	EXPOSICIONES	0.00	0.00
5.1.3.9.5	GASTOS DE REPRESENTACIÓN	0.00	0.00
5.1.3.9.6	OTROS SERVICIOS GENERALES	100,000.00	0.00
5.1.3.9.1	SERVICIOS FUNDACIONES Y DE COLABORACION	0.00	0.00
5.1.3.9.2	IMPUESTOS Y DECRETOS	100,000.00	0.00
5.1.3.9.3	IMPUESTOS Y DECRETOS DE INFORMACION	0.00	0.00
5.1.3.9.4	SENTENCIAS Y RESOLUCIONES POR JUICIALES NOCIVILS CONFERENCIA	0.00	0.00
5.1.3.9.5	FINES, HERRAS, ACCESORIOS Y ACTUALIZACIONES	0.00	0.00
5.1.3.9.6	OTROS GASTOS POR RESPONSABILIDADES	0.00	0.00
5.1.3.9.9	IMPUESTO SOBRE RENDIDOS Y OTROS QUE SE DERIVAN DE UNA EXTRACTO NACIONAL	0.00	0.00
5.1.3.9.9	OTROS SERVICIOS GENERALES	3,000.00	0.00
5.2	TRANSACCIONES, ASIGNACIONES, SUBSIDIOS Y OTRAS AYUDAS	1,750,000.00	0.00
5.2.1	TRANSACCIONES CREDITAS Y ASIGNACIONES AL SECTOR PÚBLICO	0.00	0.00
5.2.1.1	ASIGNACIONES AL SECTOR PÚBLICO	0.00	0.00
5.2.1.1.1	ASIGNACIONES AL SECTOR PÚBLICO	0.00	0.00
5.2.1.1.2	ASIGNACIONES TRANSACCIONALES AL SECTOR PÚBLICO	0.00	0.00
5.2.1.1.3	ASIGNACIONES AL SECTOR PÚBLICO	0.00	0.00
5.2.1.1.4	ASIGNACIONES AL SECTOR PÚBLICO	0.00	0.00
5.2.1.1.5	ASIGNACIONES AL SECTOR PÚBLICO	0.00	0.00
5.2.1.1.6	ASIGNACIONES AL SECTOR PÚBLICO	0.00	0.00
5.2.1.1.7	ASIGNACIONES AL SECTOR PÚBLICO	0.00	0.00
5.2.1.1.8	ASIGNACIONES AL SECTOR PÚBLICO	0.00	0.00
5.2.1.1.9	ASIGNACIONES AL SECTOR PÚBLICO	0.00	0.00
5.2.1.2	TRANSACCIONES AL SECTOR PÚBLICO	0.00	0.00

MINISTERIO DE ECONOMÍA Y FINANZAS

NOTAS AL ESTADO DE ACTIVIDADES

Al 31 de Octubre de 2019

(Cifras en pesos)

2019		2018	2017
5.2.1.2.5	TRANSFERENCIAS OPERATIVAS A ENTIDADES PARASTATALES NO EMPRESARIALES Y NO FINANCIERAS	3.00	3.00
5.2.1.2.6	TRANSFERENCIAS OPERATIVAS OPERATIVAS A ENTIDADES PARASTATALES EMPRESARIALES Y NO FINANCIERAS	3.00	3.00
5.2.1.2.7	TRANSFERENCIAS OPERATIVAS OPERATIVAS A ENTIDADES PARASTATALES EMPRESARIALES Y NO FINANCIERAS	3.00	3.00
5.2.1.2.8	TRANSFERENCIAS OPERATIVAS OPERATIVAS A ENTIDADES PARASTATALES FINANCIERAS	3.00	3.00
5.2.1.2.9	TRANSFERENCIAS OPERATIVAS OPERATIVAS A ENTIDADES PARASTATALES FINANCIERAS	3.00	3.00
5.2.2	TRANSFERENCIAS AL SECTOR PÚBLICO	3.00	3.00
5.2.2.1	TRANSFERENCIAS A ENTIDADES PARASTATALES	3.00	3.00
5.2.2.1.1	TRANSFERENCIAS OPERATIVAS A ENTIDADES PARASTATALES NO EMPRESARIALES Y NO FINANCIERAS	3.00	3.00
5.2.2.1.2	TRANSFERENCIAS OPERATIVAS OPERATIVAS A ENTIDADES PARASTATALES EMPRESARIALES Y NO FINANCIERAS	3.00	3.00
5.2.2.1.3	TRANSFERENCIAS OPERATIVAS OPERATIVAS A ENTIDADES PARASTATALES FINANCIERAS	3.00	3.00
5.2.2.2	TRANSFERENCIAS A ENTIDADES FEDERATIVAS Y MUNICIPIOS	3.00	3.00
5.2.2.2.4	TRANSFERENCIAS OPERATIVAS A ENTIDADES FEDERATIVAS Y MUNICIPIOS	3.00	3.00
5.2.2.2.4.1	A ENTIDADES FEDERATIVAS	3.00	3.00
5.2.2.2.4.2	A MUNICIPIOS	3.00	3.00
5.2.2.2.5	TRANSFERENCIAS A ENTIDADES FEDERATIVAS Y MUNICIPIOS	3.00	3.00
5.2.3	SUBSIDIOS Y SUBVENCIÓNES	3.00	3.00
5.2.3.1	SUBSIDIOS	3.00	3.00
5.2.3.1.1	SUBSIDIOS A LA EJECUCIÓN	3.00	3.00
5.2.3.1.1.1	A ENTIDADES EMPRESARIALES NO FINANCIERAS DEL SECTOR PRIVADO	3.00	3.00
5.2.3.1.1.1.1	A ENTIDADES EMPRESARIALES NO FINANCIERAS DEL SECTOR PÚBLICO	3.00	3.00
5.2.3.1.1.1.2	A ENTIDADES EMPRESARIALES NO FINANCIERAS DEL SECTOR PRIVADO	3.00	3.00
5.2.3.1.1.2	SUBSIDIOS A LA DISTRIBUCIÓN	3.00	3.00
5.2.3.1.1.3.1	A ENTIDADES EMPRESARIALES NO FINANCIERAS DEL SECTOR PRIVADO	3.00	3.00
5.2.3.1.1.3.2	A ENTIDADES EMPRESARIALES NO FINANCIERAS DEL SECTOR PÚBLICO	3.00	3.00
5.2.3.1.4	SUBSIDIOS A LA EJECUCIÓN DE SERVICIOS PÚBLICOS	3.00	3.00
5.2.3.1.4.1	A ENTIDADES EMPRESARIALES NO FINANCIERAS DEL SECTOR PRIVADO	3.00	3.00
5.2.3.1.4.2	A ENTIDADES EMPRESARIALES NO FINANCIERAS DEL SECTOR PÚBLICO	3.00	3.00

MINISTERIO DE SANIDAD Y CONSUMO

CUENTAS AL ESTADO DE MOVIMIENTOS
AL 31 DE DICIEMBRE DE 2019
(Cifras en pesos)

5.2.3.1.5	SUBSIDIOS PARA CUBRIR DEFERENCIAS DE COSTO DE SERVICIOS	0.00	0.00
5.2.3.1.5.1	A ENTIDADES EMPRESARIALES FINANCIERAS DEL SECTOR PRIVADO	0.00	0.00
5.2.3.1.5.2	A ENTIDADES EMPRESARIALES FINANCIERAS DEL SECTOR PÚBLICO	0.00	0.00
5.2.3.1.6	SUBSIDIOS A LA VIVIENDA	0.00	0.00
5.2.3.1.6.1	A ENTIDADES EMPRESARIALES DE FINANCIAMIENTO DEL SECTOR PRIVADO	0.00	0.00
5.2.3.1.6.2	A ENTIDADES EMPRESARIALES DE FINANCIAMIENTO DEL SECTOR PÚBLICO	0.00	0.00
5.2.3.1.7	SUBSIDIOS A ENTIDADES DEL TERCER SECTOR Y PARTICIPACIONES	0.00	0.00
5.2.3.1.8	SUBSIDIOS A ENTIDADES DEL TERCER SECTOR Y PARTICIPACIONES	0.00	0.00
5.2.3.1.9	SUBSIDIOS A ENTIDADES DEL TERCER SECTOR Y PARTICIPACIONES	0.00	0.00
5.2.3.2	SUBSIDIOS AL COMERCIO	0.00	0.00
5.2.3.2.1	ACTIVIDADES ECONÓMICAS	1,733,412.40	13.74
5.2.3.2.2	ACTIVIDADES ECONÓMICAS	1,303,650.84	10.06
5.2.3.2.3	ACTIVIDADES ECONÓMICAS	0.00	0.00
5.2.3.2.4	ACTIVIDADES ECONÓMICAS	310,371.92	2.40
5.2.3.2.5	ACTIVIDADES ECONÓMICAS	61,120.18	0.48
5.2.3.2.6	ACTIVIDADES ECONÓMICAS	0.00	0.00
5.2.3.2.7	ACTIVIDADES ECONÓMICAS	0.00	0.00
5.2.3.2.8	ACTIVIDADES ECONÓMICAS	0.00	0.00
5.2.3.2.9	ACTIVIDADES ECONÓMICAS	0.00	0.00
5.2.3.2.10	ACTIVIDADES ECONÓMICAS	0.00	0.00
5.2.3.2.11	ACTIVIDADES ECONÓMICAS	0.00	0.00
5.2.3.2.12	ACTIVIDADES ECONÓMICAS	0.00	0.00
5.2.3.2.13	ACTIVIDADES ECONÓMICAS	0.00	0.00
5.2.3.2.14	ACTIVIDADES ECONÓMICAS	0.00	0.00
5.2.3.2.15	ACTIVIDADES ECONÓMICAS	0.00	0.00
5.2.3.2.16	ACTIVIDADES ECONÓMICAS	0.00	0.00
5.2.3.2.17	ACTIVIDADES ECONÓMICAS	0.00	0.00
5.2.3.2.18	ACTIVIDADES ECONÓMICAS	0.00	0.00
5.2.3.2.19	ACTIVIDADES ECONÓMICAS	0.00	0.00
5.2.3.2.20	ACTIVIDADES ECONÓMICAS	0.00	0.00
5.2.3.2.21	ACTIVIDADES ECONÓMICAS	0.00	0.00
5.2.3.2.22	ACTIVIDADES ECONÓMICAS	0.00	0.00
5.2.3.2.23	ACTIVIDADES ECONÓMICAS	0.00	0.00
5.2.3.2.24	ACTIVIDADES ECONÓMICAS	0.00	0.00
5.2.3.2.25	ACTIVIDADES ECONÓMICAS	0.00	0.00
5.2.3.2.26	ACTIVIDADES ECONÓMICAS	0.00	0.00
5.2.3.2.27	ACTIVIDADES ECONÓMICAS	0.00	0.00
5.2.3.2.28	ACTIVIDADES ECONÓMICAS	0.00	0.00
5.2.3.2.29	ACTIVIDADES ECONÓMICAS	0.00	0.00
5.2.3.2.30	ACTIVIDADES ECONÓMICAS	0.00	0.00
5.2.3.2.31	ACTIVIDADES ECONÓMICAS	0.00	0.00
5.2.3.2.32	ACTIVIDADES ECONÓMICAS	0.00	0.00
5.2.3.2.33	ACTIVIDADES ECONÓMICAS	0.00	0.00
5.2.3.2.34	ACTIVIDADES ECONÓMICAS	0.00	0.00
5.2.3.2.35	ACTIVIDADES ECONÓMICAS	0.00	0.00
5.2.3.2.36	ACTIVIDADES ECONÓMICAS	0.00	0.00
5.2.3.2.37	ACTIVIDADES ECONÓMICAS	0.00	0.00
5.2.3.2.38	ACTIVIDADES ECONÓMICAS	0.00	0.00
5.2.3.2.39	ACTIVIDADES ECONÓMICAS	0.00	0.00
5.2.3.2.40	ACTIVIDADES ECONÓMICAS	0.00	0.00
5.2.3.2.41	ACTIVIDADES ECONÓMICAS	0.00	0.00
5.2.3.2.42	ACTIVIDADES ECONÓMICAS	0.00	0.00
5.2.3.2.43	ACTIVIDADES ECONÓMICAS	0.00	0.00
5.2.3.2.44	ACTIVIDADES ECONÓMICAS	0.00	0.00
5.2.3.2.45	ACTIVIDADES ECONÓMICAS	0.00	0.00
5.2.3.2.46	ACTIVIDADES ECONÓMICAS	0.00	0.00
5.2.3.2.47	ACTIVIDADES ECONÓMICAS	0.00	0.00
5.2.3.2.48	ACTIVIDADES ECONÓMICAS	0.00	0.00
5.2.3.2.49	ACTIVIDADES ECONÓMICAS	0.00	0.00
5.2.3.2.50	ACTIVIDADES ECONÓMICAS	0.00	0.00
5.2.3.2.51	ACTIVIDADES ECONÓMICAS	0.00	0.00
5.2.3.2.52	ACTIVIDADES ECONÓMICAS	0.00	0.00
5.2.3.2.53	ACTIVIDADES ECONÓMICAS	0.00	0.00
5.2.3.2.54	ACTIVIDADES ECONÓMICAS	0.00	0.00
5.2.3.2.55	ACTIVIDADES ECONÓMICAS	0.00	0.00
5.2.3.2.56	ACTIVIDADES ECONÓMICAS	0.00	0.00
5.2.3.2.57	ACTIVIDADES ECONÓMICAS	0.00	0.00
5.2.3.2.58	ACTIVIDADES ECONÓMICAS	0.00	0.00
5.2.3.2.59	ACTIVIDADES ECONÓMICAS	0.00	0.00
5.2.3.2.60	ACTIVIDADES ECONÓMICAS	0.00	0.00
5.2.3.2.61	ACTIVIDADES ECONÓMICAS	0.00	0.00
5.2.3.2.62	ACTIVIDADES ECONÓMICAS	0.00	0.00
5.2.3.2.63	ACTIVIDADES ECONÓMICAS	0.00	0.00
5.2.3.2.64	ACTIVIDADES ECONÓMICAS	0.00	0.00
5.2.3.2.65	ACTIVIDADES ECONÓMICAS	0.00	0.00
5.2.3.2.66	ACTIVIDADES ECONÓMICAS	0.00	0.00
5.2.3.2.67	ACTIVIDADES ECONÓMICAS	0.00	0.00
5.2.3.2.68	ACTIVIDADES ECONÓMICAS	0.00	0.00
5.2.3.2.69	ACTIVIDADES ECONÓMICAS	0.00	0.00
5.2.3.2.70	ACTIVIDADES ECONÓMICAS	0.00	0.00
5.2.3.2.71	ACTIVIDADES ECONÓMICAS	0.00	0.00
5.2.3.2.72	ACTIVIDADES ECONÓMICAS	0.00	0.00
5.2.3.2.73	ACTIVIDADES ECONÓMICAS	0.00	0.00
5.2.3.2.74	ACTIVIDADES ECONÓMICAS	0.00	0.00
5.2.3.2.75	ACTIVIDADES ECONÓMICAS	0.00	0.00
5.2.3.2.76	ACTIVIDADES ECONÓMICAS	0.00	0.00
5.2.3.2.77	ACTIVIDADES ECONÓMICAS	0.00	0.00
5.2.3.2.78	ACTIVIDADES ECONÓMICAS	0.00	0.00
5.2.3.2.79	ACTIVIDADES ECONÓMICAS	0.00	0.00
5.2.3.2.80	ACTIVIDADES ECONÓMICAS	0.00	0.00
5.2.3.2.81	ACTIVIDADES ECONÓMICAS	0.00	0.00
5.2.3.2.82	ACTIVIDADES ECONÓMICAS	0.00	0.00
5.2.3.2.83	ACTIVIDADES ECONÓMICAS	0.00	0.00
5.2.3.2.84	ACTIVIDADES ECONÓMICAS	0.00	0.00
5.2.3.2.85	ACTIVIDADES ECONÓMICAS	0.00	0.00
5.2.3.2.86	ACTIVIDADES ECONÓMICAS	0.00	0.00
5.2.3.2.87	ACTIVIDADES ECONÓMICAS	0.00	0.00
5.2.3.2.88	ACTIVIDADES ECONÓMICAS	0.00	0.00
5.2.3.2.89	ACTIVIDADES ECONÓMICAS	0.00	0.00
5.2.3.2.90	ACTIVIDADES ECONÓMICAS	0.00	0.00
5.2.3.2.91	ACTIVIDADES ECONÓMICAS	0.00	0.00
5.2.3.2.92	ACTIVIDADES ECONÓMICAS	0.00	0.00
5.2.3.2.93	ACTIVIDADES ECONÓMICAS	0.00	0.00
5.2.3.2.94	ACTIVIDADES ECONÓMICAS	0.00	0.00
5.2.3.2.95	ACTIVIDADES ECONÓMICAS	0.00	0.00
5.2.3.2.96	ACTIVIDADES ECONÓMICAS	0.00	0.00
5.2.3.2.97	ACTIVIDADES ECONÓMICAS	0.00	0.00
5.2.3.2.98	ACTIVIDADES ECONÓMICAS	0.00	0.00
5.2.3.2.99	ACTIVIDADES ECONÓMICAS	0.00	0.00
5.2.3.3	ACTIVIDADES ECONÓMICAS	0.00	0.00

MUNICIPIO DE SAN ANTONIO CUICLA TAMPÓN

CUENTA AL ESTADO DE ACTIVIDADES

Al 31 de Octubre de 2019

(Cifras en pesos)

5.2.3.4	CONTRATOS A DESTACADOS, INCENTOS Y CONTRIBUCIONES INDIVIDUALES ROTATIVAS	0.00	0.00
5.2.3.5	CONTRATOS INDIVIDUALES	0.00	0.00
5.2.9	TRANSFERENCIAS AL INTERIOR	0.00	0.00
5.2.9.1	TRANSFERENCIAS AL EXTERIOR A GOBIERNO ESTADUALES Y ORGANISMOS FEDERATIVOS	0.00	0.00
5.2.9.1.1	TRANSFERENCIAS A GOBIERNO ESTADUALES	0.00	0.00
5.2.9.1.2	TRANSFERENCIAS A ORGANISMOS FEDERATIVOS	0.00	0.00
5.2.9.1.3	TRANSFERENCIAS AL SECTOR PRIVADO EXTERNO	0.00	0.00
5.3	PARTICIPACIONES Y APORTACIONES	2,677,171.25	13.98
5.3.1	PARTICIPACIONES	2,677,171.25	13.98
5.3.1.1	PARTICIPACIONES DE LA FEDERACIÓN A ENTIDADES FEDERATIVAS Y MUNICIPIOS	0.00	0.00
5.3.1.1.1	FONDO GENERAL DE PARTICIPACIONES	0.00	0.00
5.3.1.1.2	FONDO DE FOMENTO MUNICIPAL	0.00	0.00
5.3.1.1.4	OTROS CONVENIOS PARTICIPABLES DE LA FEDERACIÓN A ENTIDADES FEDERATIVAS	0.00	0.00
5.3.1.1.5	OTROS CONVENIOS PARTICIPABLES DE LA FEDERACIÓN A MUNICIPIOS	0.00	0.00
5.3.1.1.6	CONVENIOS DE COOPERACIÓN ADMINISTRATIVA	2,677,171.25	13.98
5.3.1.2	APORTACIONES DE LAS ENTIDADES FEDERATIVAS A LOS MUNICIPIOS	0.00	0.00
5.3.2	APORTACIONES	0.00	0.00
5.3.2.1	APORTACIONES DE LA FEDERACIÓN A ENTIDADES FEDERATIVAS Y MUNICIPIOS	0.00	0.00
5.3.2.1.1	APORTACIONES DE LA FEDERACIÓN A LAS ENTIDADES FEDERATIVAS	0.00	0.00
5.3.2.1.2	APORTACIONES DE LA FEDERACIÓN A MUNICIPIOS	0.00	0.00
5.3.2.1.4	APORTACIONES PREVISTAS EN LEYES Y DECRETOS AL SISTEMA DE EDUCACIÓN SOCIAL	0.00	0.00
5.3.2.1.5	APORTACIONES PREVISTAS EN LEYES Y DECRETOS CONVENIAENTES A ENTIDADES FEDERATIVAS Y MUNICIPIOS	0.00	0.00
5.3.2.2	APORTACIONES DE LAS ENTIDADES FEDERATIVAS A LOS MUNICIPIOS	0.00	0.00
5.3.3	CONVENIOS	0.00	0.00
5.3.3.1	CONVENIOS DE REASIGNACIÓN	0.00	0.00
5.3.3.2	CONVENIOS DE REPRESENTACIÓN Y SERVICIOS	0.00	0.00
5.3.3.2.1	CONVENIOS DE REPRESENTACIÓN	0.00	0.00
5.3.3.2.2	OTROS CONVENIOS	0.00	0.00
5.4	INTERESES, COMISIONES Y OTROS GASTOS DE LA DEUDA PÚBLICA	0.00	0.00
5.4.1	INTERESES DE LA DEUDA PÚBLICA	0.00	0.00
5.4.1.1	INTERESES DE LA DEUDA PÚBLICA INTERNA	0.00	0.00
5.4.1.1.1	INTERESES DE LA DEUDA PÚBLICA CON INSTITUCIONES DE CRÉDITO	0.00	0.00
5.4.1.1.2	INTERESES INTERNO DE LA COLOCACIÓN DE TÍTULOS Y VALORES	0.00	0.00
5.4.1.1.3	INTERESES POR ALTA, BAJA, OTROS SERVICIOS FINANCIEROS NACIONALES	0.00	0.00
5.4.1.2	INTERESES DE LA DEUDA PÚBLICA EXTERNA	0.00	0.00
5.4.1.2.1	INTERESES DE LA DEUDA PÚBLICA CON INSTITUCIONES DE CRÉDITO	0.00	0.00
5.4.1.2.2	INTERESES DE LA DEUDA DE "CORTOS" Y FINANCIEROS INTERNACIONALES	0.00	0.00
5.4.1.2.3	INTERESES DE LA DEUDA PÚBLICA	0.00	0.00

IMPEDICIÓN DE FOMENTO FINANCIERO PÚBLICO

CONTAS AL ESTADO DE ACTIVIDADES

11 de Junho de 2019

(Cifras en pesos)

5.4.1.2.7	INTERESES DEFERIDOS DE LA COLOCACIÓN DE TÍTULOS Y CHEQUES EN EL EXTERNO	0.00	0.00
5.4.1.2.8	INTERESES POR ASIENTAMIENTOS FINANCIEROS INTERNACIONALES	0.00	0.00
5.4.2	CONTAS DE LA DEUDA PÚBLICA	0.00	0.00
5.4.2.1	CONTAS DE LA DEUDA PÚBLICA EXTERNA	0.00	0.00
5.4.2.2	CONTAS DE LA DEUDA PÚBLICA INTERNA	0.00	0.00
5.4.3	GASTOS DE LA DEUDA PÚBLICA EXTERNA	0.00	0.00
5.4.3.1	GASTOS DE LA DEUDA PÚBLICA EXTERNA	0.00	0.00
5.4.3.2	GASTOS DE LA DEUDA PÚBLICA INTERNA	0.00	0.00
5.4.4	COSTO POR COBERTURAS	0.00	0.00
5.4.4.1	COSTO POR COBERTURA DE LA DEUDA PÚBLICA INTERNA	0.00	0.00
5.4.4.1.1	COSTOS POR COBERTURA DE LA DEUDA PÚBLICA INTERNA	0.00	0.00
5.4.4.1.2	COSTOS POR COBERTURA DE LA DEUDA PÚBLICA EXTERNA	0.00	0.00
5.4.5	ACTIVOS FINANCIEROS	0.00	0.00
5.4.5.1	ACTIVOS FINANCIEROS A INTERMEDIARIOS	0.00	0.00
5.4.5.2	ACTIVOS FINANCIEROS A EMPRESAS Y LEYDORES DEL SISTEMA FINANCIERO NACIONAL	0.00	0.00
5.5	OTROS GASTOS Y PÉRDIDAS TRANSACCIONALES	0.00	0.00
5.5.1	EXTINGUICIONES, DESPRECIACIONES, AMORTIZACIONES, DEVALUACIONES Y REVALUACIONES	0.00	0.00
5.5.1.1	EXTINGUICIONES POR VENCIMIENTOS O CANCELACIONES DE ACTIVOS CIRCULANTES	0.00	0.00
5.5.1.2	EXTINGUICIONES POR PÉRDIDAS O RETRACCIONES DE ACTIVOS NO CIRCULANTES	0.00	0.00
5.5.1.3	DEPRECIACIÓN DE BIENES MUEBLES	0.00	0.00
5.5.1.4	DEPRECIACIÓN DE INFRAESTRUCTURA	0.00	0.00
5.5.1.5	DEPRECIACIÓN DE BIENES MUEBLES	0.00	0.00
5.5.1.6	DEPRECIACIÓN DE LOS ACTIVOS BIOLÓGICOS	0.00	0.00
5.5.1.7	AMORTIZACIÓN DE ACTIVOS INTANGIBLES	0.00	0.00
5.5.1.8	DISMINUCIÓN DE BIENES POR FALTA, OBsolescencia y Obsolescencia	0.00	0.00
5.5.2	PROVISIONES	0.00	0.00
5.5.2.1	PROVISIONES DE PASIVOS A CORTO PLAZO	0.00	0.00
5.5.2.2	PROVISIONES DE PASIVOS A LARGO PLAZO	0.00	0.00
5.5.3	DISMINUCIONES DE INVENTARIOS	0.00	0.00
5.5.3.1	DISMINUCIONES DE INVENTARIOS DE MATERIAS PRIMAS	0.00	0.00
5.5.3.2	DISMINUCIONES DE INVENTARIOS DE MATERIAS PRIMAS	0.00	0.00
5.5.3.3	DISMINUCIONES DE INVENTARIOS DE MATERIAS PRIMAS	0.00	0.00
5.5.3.4	DISMINUCIONES DE INVENTARIOS DE MATERIAS PRIMAS	0.00	0.00
5.5.3.5	DISMINUCIONES DE INVENTARIOS DE MATERIAS PRIMAS	0.00	0.00
5.5.4	AMORTIZACIÓN POR PARTICIPACIÓN DE ACTIVIDADES POR CÁMERA O LABORATORIO	0.00	0.00
5.5.5.1	AMORTIZACIÓN POR PARTICIPACIÓN DE ACTIVIDADES POR CÁMERA O LABORATORIO	0.00	0.00
5.5.6	AMORTIZACIÓN POR PARTICIPACIÓN DE ACTIVIDADES POR CÁMERA O LABORATORIO	0.00	0.00
5.5.6.1	AMORTIZACIÓN POR PARTICIPACIÓN DE ACTIVIDADES POR CÁMERA O LABORATORIO	0.00	0.00

MUNICIPIO DE SAN ANTONIO CAÑADA PUEBLA

ESTADO DE CUENTA DE VARIACIONES EN LA PARTICIPACION FINANCIERA
 AL 31 de Octubre de 2019
 (cifras en pesos)

CONCEPTO	CLASIFICACION	2018	2019	2019-2018	2019
1.1.1.1	Salarios y sueldos	1,200,000	1,200,000	0	1,200,000
1.1.1.2	Salarios de personal	1,200,000	1,200,000	0	1,200,000
1.1.1.3	Salarios de honorarios	0	0	0	0
1.1.1.4	Salarios de honorarios	0	0	0	0
1.1.1.5	Salarios de honorarios	0	0	0	0
1.1.1.6	Salarios de honorarios	0	0	0	0
1.1.1.7	Salarios de honorarios	0	0	0	0
1.1.1.8	Salarios de honorarios	0	0	0	0
1.1.1.9	Salarios de honorarios	0	0	0	0
1.1.1.10	Salarios de honorarios	0	0	0	0
1.1.1.11	Salarios de honorarios	0	0	0	0
1.1.1.12	Salarios de honorarios	0	0	0	0
1.1.1.13	Salarios de honorarios	0	0	0	0
1.1.1.14	Salarios de honorarios	0	0	0	0
1.1.1.15	Salarios de honorarios	0	0	0	0
1.1.1.16	Salarios de honorarios	0	0	0	0
1.1.1.17	Salarios de honorarios	0	0	0	0
1.1.1.18	Salarios de honorarios	0	0	0	0
1.1.1.19	Salarios de honorarios	0	0	0	0
1.1.1.20	Salarios de honorarios	0	0	0	0
1.1.1.21	Salarios de honorarios	0	0	0	0
1.1.1.22	Salarios de honorarios	0	0	0	0
1.1.1.23	Salarios de honorarios	0	0	0	0
1.1.1.24	Salarios de honorarios	0	0	0	0
1.1.1.25	Salarios de honorarios	0	0	0	0
1.1.1.26	Salarios de honorarios	0	0	0	0
1.1.1.27	Salarios de honorarios	0	0	0	0
1.1.1.28	Salarios de honorarios	0	0	0	0
1.1.1.29	Salarios de honorarios	0	0	0	0
1.1.1.30	Salarios de honorarios	0	0	0	0
1.1.1.31	Salarios de honorarios	0	0	0	0
1.1.1.32	Salarios de honorarios	0	0	0	0
1.1.1.33	Salarios de honorarios	0	0	0	0
1.1.1.34	Salarios de honorarios	0	0	0	0
1.1.1.35	Salarios de honorarios	0	0	0	0
1.1.1.36	Salarios de honorarios	0	0	0	0
1.1.1.37	Salarios de honorarios	0	0	0	0
1.1.1.38	Salarios de honorarios	0	0	0	0
1.1.1.39	Salarios de honorarios	0	0	0	0
1.1.1.40	Salarios de honorarios	0	0	0	0
1.1.1.41	Salarios de honorarios	0	0	0	0
1.1.1.42	Salarios de honorarios	0	0	0	0
1.1.1.43	Salarios de honorarios	0	0	0	0
1.1.1.44	Salarios de honorarios	0	0	0	0
1.1.1.45	Salarios de honorarios	0	0	0	0
1.1.1.46	Salarios de honorarios	0	0	0	0
1.1.1.47	Salarios de honorarios	0	0	0	0
1.1.1.48	Salarios de honorarios	0	0	0	0
1.1.1.49	Salarios de honorarios	0	0	0	0
1.1.1.50	Salarios de honorarios	0	0	0	0
1.1.1.51	Salarios de honorarios	0	0	0	0
1.1.1.52	Salarios de honorarios	0	0	0	0
1.1.1.53	Salarios de honorarios	0	0	0	0
1.1.1.54	Salarios de honorarios	0	0	0	0
1.1.1.55	Salarios de honorarios	0	0	0	0
1.1.1.56	Salarios de honorarios	0	0	0	0
1.1.1.57	Salarios de honorarios	0	0	0	0
1.1.1.58	Salarios de honorarios	0	0	0	0
1.1.1.59	Salarios de honorarios	0	0	0	0
1.1.1.60	Salarios de honorarios	0	0	0	0
1.1.1.61	Salarios de honorarios	0	0	0	0
1.1.1.62	Salarios de honorarios	0	0	0	0
1.1.1.63	Salarios de honorarios	0	0	0	0
1.1.1.64	Salarios de honorarios	0	0	0	0
1.1.1.65	Salarios de honorarios	0	0	0	0
1.1.1.66	Salarios de honorarios	0	0	0	0
1.1.1.67	Salarios de honorarios	0	0	0	0
1.1.1.68	Salarios de honorarios	0	0	0	0
1.1.1.69	Salarios de honorarios	0	0	0	0
1.1.1.70	Salarios de honorarios	0	0	0	0
1.1.1.71	Salarios de honorarios	0	0	0	0
1.1.1.72	Salarios de honorarios	0	0	0	0
1.1.1.73	Salarios de honorarios	0	0	0	0
1.1.1.74	Salarios de honorarios	0	0	0	0
1.1.1.75	Salarios de honorarios	0	0	0	0
1.1.1.76	Salarios de honorarios	0	0	0	0
1.1.1.77	Salarios de honorarios	0	0	0	0
1.1.1.78	Salarios de honorarios	0	0	0	0
1.1.1.79	Salarios de honorarios	0	0	0	0
1.1.1.80	Salarios de honorarios	0	0	0	0
1.1.1.81	Salarios de honorarios	0	0	0	0
1.1.1.82	Salarios de honorarios	0	0	0	0
1.1.1.83	Salarios de honorarios	0	0	0	0
1.1.1.84	Salarios de honorarios	0	0	0	0
1.1.1.85	Salarios de honorarios	0	0	0	0
1.1.1.86	Salarios de honorarios	0	0	0	0
1.1.1.87	Salarios de honorarios	0	0	0	0
1.1.1.88	Salarios de honorarios	0	0	0	0
1.1.1.89	Salarios de honorarios	0	0	0	0
1.1.1.90	Salarios de honorarios	0	0	0	0
1.1.1.91	Salarios de honorarios	0	0	0	0
1.1.1.92	Salarios de honorarios	0	0	0	0
1.1.1.93	Salarios de honorarios	0	0	0	0
1.1.1.94	Salarios de honorarios	0	0	0	0
1.1.1.95	Salarios de honorarios	0	0	0	0
1.1.1.96	Salarios de honorarios	0	0	0	0
1.1.1.97	Salarios de honorarios	0	0	0	0
1.1.1.98	Salarios de honorarios	0	0	0	0
1.1.1.99	Salarios de honorarios	0	0	0	0
1.1.1.100	Salarios de honorarios	0	0	0	0

ESTADOS UNIDOS MEXICANOS
 PRESIDENCIA MUNICIPAL
 H. AYUNTAMIENTO DE
 SAN ANTONIO
 CAÑADA PUEBLA.
 PRESIDENTE
 MUNICIPAL
 2018-2021

[Signature]

[Signature]

ESTADOS UNIDOS MEXICANOS
 SECRETARÍA
 GENERAL
 2018-2021
 SAN ANTONIO
 CAÑADA, PUE.

[Signature]

ESTADOS UNIDOS MEXICANOS
 TESORERÍA
 MUNICIPAL
 2018-2021
 SAN ANTONIO
 CAÑADA, PUE.

MUNICIPIO DE SAN ANTONIO CATANA, BUENOS AIRES
 CUENTAS AL ESTADO DE RINDIC DE EJECUCION
 AL 31 de Octubre de 1969
 (Cifras en pesos)

EJE-01 FONDO DE INELTIVO:		Monte	2069
Cuenta	Nombre de la Cuenta		
1.1.1.1	ESPECIFICO	281,089.87	13,019.49
1.1.1.2	ESTUDIOS/INFORMES	5,893,702.15	43,880.09
1.1.1.3	TRABAJOS/RECONSTRUCCIONES Y OTROS	0.00	0.00
1.1.1.4	INDAGACIONES CENSALES (HASTA 3 MESES)	0.00	0.00
1.1.1.5	ESTUDIOS CON ASOCIACION MUNICIPAL	0.00	0.00
1.1.1.6	INDAGACION DE DATOS DE TERRENO EN OFICINA Y/O ADMINISTRACION	0.00	0.00
1.1.1.9	OTROS ESPECIFICOS Y EQUIVALENTES	0.00	0.00
1.1.1	TOTAL	6,180,091.78	56,919.58
EJE-02 ADQUISICION BIENES MUEBLES E INMUEBLES:		Monte	Subsidio
Cuenta	Nombre de la Cuenta		
1.2.3	BILDES INMUEBLES, INFRAESTRUCTURA Y CONSTRUCCIONES EN PROGRESO	6,341,569.75	
1.2.3.1	TERRENOS	0.00	
1.2.3.2	VIVIENDAS	0.00	
1.2.3.3	EDIFICIOS NO HABITACIONALES	0.00	
1.2.3.4	INFRAESTRUCTURA	6,341,569.75	
1.2.3.5	CONSTRUCCIONES EN PROGRESO EN BIENES DE CARACT. PÚBLICA	0.00	
1.2.3.6	CONSTRUCCIONES EN PROGRESO EN BIENES PARTICULARES	0.00	
1.2.3.9	OTROS BIENES INMUEBLES	0.00	
1.2.4	BIENES MUEBLES	22,414.95	
1.2.4.1	MUEBLARIO Y EQUIPO DE ADMINISTRACION	0.00	
1.2.4.2	MUEBLARIO Y EQUIPO EDUCACIONAL Y RECREATIVO	0.00	
1.2.4.3	EQUIPO E INSTRUMENTAL MEDICO Y DE LABORATORIO	0.00	
1.2.4.4	VEHICULOS Y EQUIPO DE TRANSPORTE	22,414.95	
1.2.4.5	EQUIPO DE DEFENSA Y SEGURIDAD	0.00	
1.2.4.6	INSTRUMENTAL, OTROS EQUIPOS Y REPERMENDOS	0.00	
1.2.4.7	COLECCIONES, OTRAS DE ARTE Y CREATIV. VARIAS	0.00	
1.2.4.8	ACTIVOS BIOLÓGICOS	0.00	
1.2.5	ACTIVOS INTANGIBLES	0.00	
1.2.5.1	SOFTWARE	0.00	
1.2.5.2	PATENTES, MARCAS Y DERECHOS	0.00	
1.2.5.3	CONTRATOS Y PROMISORIAS	0.00	
1.2.5.4	LICENCIAS	0.00	
1.2.5.9	OTROS BIENES INTANGIBLES	0.00	
	TOTAL	6,363,984.70	
EJE-03 CONSTRUCCION DEL FONDO DE INELTIVO:		Monte	2069
Cuenta	Nombre de la Cuenta		
5.1	FONDO FONDO DE EJECUCION DE LAS ACTIVIDADES DE CONSTRUCCION	15,728,481.94	45,419,067.78
5.1.1	TERRENOS		
5.1.1.1	INDAGACION DE TERRENOS (3 MESES) QUE NO PASAN AL ESTADO	0.00	119,100.00
5.1.1.2	OTROS CASOS Y DATOS PARA TERRENOS	0.00	500,000.00
5.1.1.3	ESTUDIOS, INFORMES, RECONSTRUCCIONES Y TRABAJOS/RECONSTRUCCIONES Y OTROS	0.00	0.00
5.1.1.4	INDAGACION DE DATOS DE TERRENO EN OFICINA Y/O ADMINISTRACION	0.00	0.00

RESUMEN DE LOS RESULTADOS FINANCIEROS

ALTA DE ESTADO DE PASIVOS DE EJECUCIÓN
al 31 de Octubre de 2019
(cifras en pesos)

5.5.1.2	EN OTROS CIRCULANTES	0.00	0.00
5.5.1.2	ESTIMACIONES POR DÉBITOS O INTENCIONES		
5.5.1.2	DE ACTIVOS NO CIRCULANTES		
5.5.1.3	IMPENDENCIA DE BIENES INMUEBLES	0.00	0.00
5.5.1.4	IMPENDENCIA DE IMPARACIONES	0.00	0.00
5.5.1.5	IMPENDENCIA DE BIENES MUEBLES	0.00	0.00
5.5.1.6	IMPENDENCIA DE LOS ACTIVOS REGISTROS	0.00	0.00
5.5.1.7	IMPENDENCIA DE ACTIVOS FINANCIEROS	0.00	0.00
5.5.1.8	IMPENDENCIA DE BIENES POR PERDIDA, DETERIORAMIENTO Y OTRAS	0.00	0.00
5.5.2	IMPENDENCIAS	0.00	0.00
5.5.2.1	IMPENDENCIAS DE PASIVOS A CORTO PLAZO	0.00	0.00
5.5.2.2	IMPENDENCIAS DE PASIVOS A LARGO PLAZO	0.00	0.00
5.5.3	IMPENDENCIAS DE INVENTARIOS	0.00	0.00
5.5.3.1	IMPENDENCIAS DE INVENTARIOS DE MATERIAS PARA VENTA	0.00	0.00
5.5.3.2	IMPENDENCIAS DE INVENTARIOS DE MATERIAS TERMINADAS	0.00	0.00
5.5.3.3	IMPENDENCIAS DE INVENTARIOS DE MATERIAS EN PROCESO DE ELABORACIÓN	0.00	0.00
5.5.3.4	IMPENDENCIAS DE INVENTARIOS DE MATERIAS FINAS, SEMI-ELABORADAS Y SEMIBIENES EN PROCESO	0.00	0.00
5.5.3.5	IMPENDENCIAS DE INVENTARIOS DE MATERIAS Y SEMI-ELABORADAS Y SEMIBIENES EN PROCESO	0.00	0.00
5.5.4	IMPENDENCIAS POR DEFICIENCIA DE PROVISIONES POR PERDIDA O INTENCIONES O DETERIORAMIENTO	0.00	0.00
5.5.4.1	IMPENDENCIAS POR DEFICIENCIA DE PROVISIONES POR PERDIDA O INTENCIONES O DETERIORAMIENTO	0.00	0.00
5.5.5	IMPENDENCIAS POR DEFICIENCIA DE PROVISIONES	0.00	0.00
5.5.5.1	IMPENDENCIAS POR DEFICIENCIA DE PROVISIONES	0.00	0.00
5.5.9	OTROS GASTOS	0.00	0.00
5.5.9.1	GASTOS DE EJERCICIOS ANTERIORES	0.00	0.00
5.5.9.2	GASTOS POR RESPONSABILIDADES	0.00	0.00
5.5.9.3	RECONOCIMIENTOS Y RESCUEMOS OTORGADOS	0.00	0.00
5.5.9.4	DIFERENCIAS DEL TIPO DE CAMBIO NEGATIVAS	0.00	0.00
5.5.9.5	DIFERENCIAS DE VALUACIONES NEGATIVAS EN VALORES NEGOCIABLES	0.00	0.00
5.5.9.6	RECONOCIMIENTO POR POSICIÓN NEGATIVA	0.00	0.00
5.5.9.7	DIFERENCIAS POR REESTRUCTURACIÓN PATRIMONIAL	0.00	0.00
5.5.9.8	DIFERENCIAS POR REESTRUCTURACIÓN DE DEUDA PÚBLICA NEGATIVA	0.00	0.00
5.5.9.9	OTROS GASTOS VARIOS	0.00	0.00
5.6	IMPENDENCIAS POR PERDIDA	0.00	0.00
5.6.1	IMPENDENCIAS POR PERDIDA DE CAPITALIZABLE	0.00	0.00
5.6.1.1	IMPENDENCIAS POR PERDIDA DE CAPITALIZABLE EQUO	0.00	0.00
	IMPENDENCIAS POR PERDIDA (IMPENDENCIAS)	16,792,450.00	16,792,450.00

Este resumen de flujo de efectivo está sujeto a los Estados Financieros y sus notas,
sus respectivos anexos y sus responsabilidades del emisor.

MUNICIPIO DE SAN ANTONIO CAÑADA, PUEBLA

OFICIO AL ESTADO DE PUEBLA DE MEXICO
20 de Octubre de 2019
(Cinco de pesos)



PRESIDENCIA MUNICIPAL
H. AYUNTAMIENTO DE
SAN ANTONIO
CAÑADA, PUEBLA.
PRESIDENTE
MUNICIPAL
2018-2021

DR. DOMINGO ANTONIO GONZALEZ
PRESIDENTE MUNICIPAL

DR. ERIC ENRIQUE RODRIGO
SECRETARIO GENERAL



SECRETARÍA
GENERAL
2018-2021
SAN ANTONIO
CAÑADA, PUE.

DR. JUAN CARLOS FERRER
TESORERO MUNICIPAL



TESORERÍA
MUNICIPAL
2018-2021
SAN ANTONIO
CAÑADA, PUE.

PRECIOS DE LOS BIENES DE LA CUENTA

PLAN DE ESTADOS DE CUENTAS DE ESPECÍFICAS
AL 31 de Octubre de 1967
(cifras en pesos)

1-0-00 FONDOS DE ESPECÍFICAS:

Cuenta	Nombre de la Cuenta	1966	1967
1.1.1.1	RESERVAS	223,329.97	19,716.65
1.1.1.2	BANCO/AHORRADA	9,493,752.15	43,890.09
1.1.1.3	INSTRUMENTOS FINANCIEROS Y CERES	0.00	0.00
1.1.1.4	INVERSIONES FINANCIERAS (MATERIA O INGRESOS)	0.00	0.00
1.1.1.5	FINANZAS CON APROBACIÓN RESERVADA	0.00	0.00
1.1.1.6	RENTAS DE YERBA DE SEÑALES EN SERVICIO Y/O ADMINISTRACIÓN	3.00	3.00
1.1.1.9	OTROS EFECTIVOS Y EQUIVALENTES	0.00	0.00
1.1.1	TOTAL	9,717,185.12	63,609.74

1-2-00 ADQUISICIÓN BIENES INMUEBLES E INMUEBLES:

Cuenta	Nombre de la Cuenta	1966	1967
1.2.0	BIENES INMUEBLES, INFRAESTRUCTURA Y CONSTRUCCIONES EN PROCESO	6,911,539.75	
1.2.0.1	TERRENOS	0.00	
1.2.0.2	VIVIENDAS	0.00	
1.2.0.3	EDIFICIOS NO HABITACIONALES	0.00	
1.2.0.4	INFRAESTRUCTURA	0.00	
1.2.0.5	CONSTRUCCIONES EN PROCESO EN BIENES DE DOMINIO PÚBLICO	6,911,539.75	
1.2.0.6	CONSTRUCCIONES EN PROCESO EN BIENES PROPIOS	0.00	
1.2.0.9	OTROS BIENES INMUEBLES	0.00	
1.2.1	BIENES MUEBLES	649,814.15	
1.2.1.1	MUEBLARIO Y EQUIPO DE ADMINISTRACIÓN	0.00	
1.2.1.2	MUEBLARIO Y EQUIPO EDUCACIONAL Y INVESTIGATIVO	0.00	
1.2.1.3	EQUIPO E INSTRUMENTOS MÉDICOS Y DE LABORATORIO	0.00	
1.2.1.4	VEHÍCULOS Y EQUIPO DE TRANSPORTE	377,814.15	
1.2.1.5	EQUIPO DE DEFENSA Y SEGURIDAD	0.00	
1.2.1.6	INSTRUMENTOS, OTROS EQUIPOS Y HERRAMIENTAS	0.00	
1.2.1.7	COLECCIONES, OTROS DE ARTE Y OTROS VALIOSOS	0.00	
1.2.1.8	LIBROS BIBLIOTECARIOS	0.00	
1.2.1.9	ACTIVOS FINANCIEROS	0.00	
1.2.2.1	SOFTWARE	0.00	
1.2.2.2	PATENTES, MARCAS Y DERECHOS	0.00	
1.2.2.3	CONCESSIONES Y PERMISOS	0.00	
1.2.2.4	LICENCIAS	0.00	
1.2.2.9	OTROS BIENES INMUEBLES	0.00	
1.2.2	TOTAL	7,561,353.90	

1-3-00 CONSERVACIÓN DE BIENES DE ESPECÍFICAS:

Cuenta	Nombre de la Cuenta	1966	1967
1.3	REPARACIÓN DE BIENES DE LAS ADQUISICIONES DE OPERACIÓN PROPIA	16,428,461.91	18,733,087.73
1.3.1	CONSTRUCCIONES DE BIENES DE BIENES DE DOMINIO PÚBLICO	0.00	17,716.65
1.3.2	OTROS BIENES Y EQUIPOS ADQUIRIDOS	0.00	60,000.00
1.3.3	RENTAS DE YERBA DE SEÑALES Y SERVICIOS DE SEÑALES	0.00	0.00
1.3.4	RENTAS DE YERBA DE SEÑALES Y SERVICIOS DE SEÑALES	0.00	0.00

INFORME DE RESULTADOS FINANCIEROS

PERIODO DE CUATRO TRIMESTRES ACABADOS
 EL 31 de Octubre de 2019
 (Cifras en pesos)

5.5.1.2	DE DIVIDENDOS OPORTUNOS- ESTIMACIONES POR PÉRDIDAS O INCREMENTOS EN ACTIVOS Y CIRCULANTE	3.00	0.00
5.5.1.3	DETERMINACIÓN DE BIENES ADQUIRIDOS	0.00	0.00
5.5.1.4	DETERMINACIÓN DE SUBVALORACIÓN	0.00	0.00
5.5.1.5	DETERMINACIÓN DE BIENES VUELTOS	0.00	0.00
5.5.1.6	DETERMINACIÓN DE LOS ACTIVOS EVALUADOS	0.00	0.00
5.5.1.7	DETERMINACIÓN DE BIENES EVALUADOS	0.00	0.00
5.5.1.8	DETERMINACIÓN DE BIENES EN ALICUOTA, CONTRATACIONES Y DETERMINACIÓN	0.00	570,000.00
5.5.2	RECONOCIMIENTO	0.00	0.00
5.5.2.1	RECONOCIMIENTO DE BIENES A CORTO PLAZO	0.00	0.00
5.5.2.2	RECONOCIMIENTO DE BIENES A LARGO PLAZO	0.00	0.00
5.5.3	RECONOCIMIENTO DE INVENTARIOS	0.00	0.00
5.5.3.1	RECONOCIMIENTO DE INVENTARIOS DE MATERIAS PRIMAS PARA VENTA	0.00	0.00
5.5.3.2	RECONOCIMIENTO DE INVENTARIOS DE MATERIAS PRIMAS	0.00	0.00
5.5.3.3	RECONOCIMIENTO DE INVENTARIOS DE MATERIAS EN PROCESO DE ELABORACIÓN	0.00	0.00
5.5.3.4	RECONOCIMIENTO DE INVENTARIOS DE MATERIAS PRIMAS, MATERIAS Y MATERIAS PARA ELABORACIÓN	0.00	0.00
5.5.3.5	RECONOCIMIENTO DE BIENES DE MATERIAS Y MATERIAS EN PROCESO	0.00	0.00
5.5.4	RECONOCIMIENTO POR DEFICITARIA O RECONOCIMIENTO POR DEFICITARIA O RECONOCIMIENTO	0.00	12,000.00
5.5.4.1	RECONOCIMIENTO POR DEFICITARIA O RECONOCIMIENTO POR DEFICITARIA O RECONOCIMIENTO	0.00	12,000.00
5.5.5	RECONOCIMIENTO POR DEFICITARIA O RECONOCIMIENTO POR DEFICITARIA O RECONOCIMIENTO	0.00	0.00
5.5.5.1	RECONOCIMIENTO POR DEFICITARIA O RECONOCIMIENTO POR DEFICITARIA O RECONOCIMIENTO	0.00	0.00
5.5.6	RECONOCIMIENTO POR DEFICITARIA O RECONOCIMIENTO POR DEFICITARIA O RECONOCIMIENTO	0.00	0.00
5.5.6.1	RECONOCIMIENTO POR DEFICITARIA O RECONOCIMIENTO POR DEFICITARIA O RECONOCIMIENTO	0.00	0.00
5.5.6.2	RECONOCIMIENTO POR DEFICITARIA O RECONOCIMIENTO POR DEFICITARIA O RECONOCIMIENTO	0.00	0.00
5.5.6.3	RECONOCIMIENTO POR DEFICITARIA O RECONOCIMIENTO POR DEFICITARIA O RECONOCIMIENTO	0.00	0.00
5.5.6.4	RECONOCIMIENTO POR DEFICITARIA O RECONOCIMIENTO POR DEFICITARIA O RECONOCIMIENTO	0.00	0.00
5.5.6.5	RECONOCIMIENTO POR DEFICITARIA O RECONOCIMIENTO POR DEFICITARIA O RECONOCIMIENTO	0.00	0.00
5.5.6.6	RECONOCIMIENTO POR DEFICITARIA O RECONOCIMIENTO POR DEFICITARIA O RECONOCIMIENTO	0.00	0.00
5.5.6.7	RECONOCIMIENTO POR DEFICITARIA O RECONOCIMIENTO POR DEFICITARIA O RECONOCIMIENTO	0.00	0.00
5.5.6.8	RECONOCIMIENTO POR DEFICITARIA O RECONOCIMIENTO POR DEFICITARIA O RECONOCIMIENTO	0.00	0.00
5.5.6.9	RECONOCIMIENTO POR DEFICITARIA O RECONOCIMIENTO POR DEFICITARIA O RECONOCIMIENTO	0.00	0.00
5.6	RECONOCIMIENTO POR DEFICITARIA O RECONOCIMIENTO POR DEFICITARIA O RECONOCIMIENTO	0.00	0.00
5.6.1	RECONOCIMIENTO POR DEFICITARIA O RECONOCIMIENTO POR DEFICITARIA O RECONOCIMIENTO	0.00	0.00
5.6.1.1	RECONOCIMIENTO POR DEFICITARIA O RECONOCIMIENTO POR DEFICITARIA O RECONOCIMIENTO	0.00	0.00
	RECONOCIMIENTO POR DEFICITARIA O RECONOCIMIENTO POR DEFICITARIA O RECONOCIMIENTO	10,000,000.00	10,000,000.00

Bajo protesta de haber leído detenidamente que los datos son ciertos y veraces, así como
 los resultados obtenidos y son de su propiedad del 2019.

MUNICIPIO DE SAN ANTONIO CAÑADA, PUEBLA

NOTA AL RESERVO DE FONDOS DE EFICIENCIA
AL 31 de Octubre de 2019
(Cifras en pesos)



PRESIDENCIA MUNICIPAL
H. AYUNTAMIENTO DE
SAN ANTONIO
CAÑADA, PUEBLA
PRESIDENTE
MUNICIPAL
2018-2021

C. HERNÁNDEZ GARCÍA ESTEBAN
ALCALDE MUNICIPAL

C. EDILIS REBOLLEDA IGUACIO
SECRETARÍA GENERAL



SECRETARÍA
GENERAL
2018-2021
SAN ANTONIO
CAÑADA, PUE.

C. JOAN FELIX JIMÉNEZ
TESORERÍA MUNICIPAL



TESORERÍA
MUNICIPAL
2018-2021
SAN ANTONIO
CAÑADA, PUE.

UNIVERSIDAD DE LOS ANDES - VENEZUELA

COMUNICACION
AL 31 de Octubre de 2019
(Cifras en pesos)

CONCILIACION ENTRE LOS MONEDEROS PRESUPUESTARIOS Y CONTABLES:

Cuenta	Detalle de la Cuenta	Importe	Importe
	1. Ingresos Presupuestarios		21,251,797.62
	2. Más ingresos contables no presupuestarios		7,217.00
4.3.2	INCREMENTO DEL VALORACION DE BIENES MATERIALES	0.00	
4.3.3	DISMINUCION DEL EXCESO DE ESTIMACIONES POR SERVICIO O INTERES O OBLIGACIONES	0.00	
4.3.4	DISMINUCION DEL EXCESO DE PROVISIONES	0.00	
4.3.9	OTROS INGRESOS Y BENEFICIOS TARDOS	0.00	
	OTROS INGRESOS CONTABLES NO PRESUPUESTARIOS	7,217.00	
	3. Menos ingresos presupuestarios no contables		0.00
5.0	PRODUCTOS DE CAPITAL	0.00	
6.2	ASOCIACIONES PATRIMONIALES	0.00	
7	INGRESOS RELEVANTES DE FINANCIAMIENTO	0.00	
	OTROS INGRESOS PRESUPUESTARIOS NO CONTABLES	0.00	
	4. Ingresos Totales (4 = 1 + 2 - 3)		21,259,014.62

MUNICIPIO DE SAN ANTONIO CAÑADA NUEVA

COMUNICACIÓN
del 29 de Octubre de 2019
(cifras en pesos)

CONCORDANCIA ENTRE LOS RESERVOS PRESUPUESTARIOS Y CONTABLES

Cuenta	Nombre de la Cuenta	Importe	Importe
	1. Total de egresos presupuestarios		19,974,914.62
	2. Menos egresos presupuestados no contables		7,548,469.00
5.1	SECRETARÍA Y EQUIPO DE ADMINISTRACIÓN	22,324.19	
5.2	FAMILIARES Y RÍFIDO FUNDACIONAL Y REPERTEJO	0.00	
5.3	EQUIPO E INSTRUMENTAL MÉDICO Y DE LABORATORIO	0.00	
5.4	VEHÍCULOS Y EQUIPO DE TRANSPORTES	377,001.00	
5.5	EQUIPO DE DEFENSA Y SEGURIDAD	0.00	
5.6	INDUSTRIAL, OTROS EQUIPOS Y REPERTEJO	0.00	
5.7	ACTIVOS BIOLÓGICOS	0.00	
5.8-6.1-6.3	BIENES INTANGIBLES	6,336,562.88	
5.9	ACTIVOS INTANGIBLES	0.00	
5.9	OTRA PÚBLICA	681,997.17	
7.1	ASOCIACIONES Y PARTICIPACIONES DE CAPITAL	0.00	
7.2	TIEMPO DE TÍTULOS Y VALORES	0.00	
7.3	INVERSIONES EN BIENES MÓVILES, INMUEBLES Y OTROS ANÁLISIS	0.00	
7.4	INVERSIONES EN BIENES MÓVILES Y OTROS PARTICIPACIONES ESPECIALES	0.00	
8.1	CONTRIBUCIÓN LA CA SEVA PÚBLICA	0.00	
8.2	AGUENTES DE EJERCICIOS PASADOS	0.00	
	AGUENTES (AGUAS)		
	OTROS EGRESOS PRESUPUESTALES NO CONTABLES	0.00	
	3. Menos gastos contables no presupuestales		0.00
5.5.1	ESTIMACIONES, REPERTEJO, REPERTEJO, DEBERES, OBLIGACIONES Y PARTICIPACIONES	0.00	
5.5.2	PROVISIONES	0.00	
5.5.3	DEBERES POR INVENTARIOS	0.00	
5.5.4	AGUENTES POR INEXISTENCIA DE ESTIMACIONES POR FALTA O DEFERENCIA O OBLIGACION	0.00	
5.5.5	AGUENTES POR INEXISTENCIA DE ESTIMACIONES	0.00	
5.5.6	OTROS GASTOS	0.00	
	OTROS GASTOS CONTABLES NO PRESUPUESTALES	0.00	
	4. Total de Gasto Contable (4 = 1 - 2 + 3)		12,426,445.62



PRESIDENCIA
H. AYUNTAMIENTO
SAN ANTONIO
CAÑADA, PUE.
PRESIDENTE
MUNICIPAL
2018-2021

[Handwritten Signature]

[Handwritten Signature]



SECRETARÍA
GENERAL
2018-2021
SAN ANTONIO
CAÑADA, PUE.

MUNICIPIO DE SAN ANTONIO CAÑADA, PUEBLA

CANCELACIÓN
Al 31 de Octubre de 2018
(Cifras en pesos)



DR. JUAN ESTEBAN POZOS
TESORERO MUNICIPAL



TESORERÍA
MUNICIPAL
2018-2021
SAN ANTONIO
CAÑADA, PUE.

REPUBLICA DE SAN MARINO COMUNA SERRAVALLE

ESTADO DE INGRESOS
Al 31 de Octubre de 1919
(Cifras en pesos)

Código	Descripción	1918	1919	1919	Total 1919
0	Ingresos de todas las clases	2.10	2.10	2.10	2.10
100	Ingresos de impuestos	1.50	1.50	1.50	1.50
101	Impuesto de consumos	1.00	1.00	1.00	1.00
102	Impuesto de tránsito	0.50	0.50	0.50	0.50
103	Impuesto de predios	0.10	0.10	0.10	0.10
104	Impuesto de sucesiones	0.05	0.05	0.05	0.05
105	Impuesto de donaciones	0.05	0.05	0.05	0.05
106	Impuesto de derechos reales	0.05	0.05	0.05	0.05
107	Impuesto de derechos personales	0.05	0.05	0.05	0.05
108	Impuesto de derechos de consumo	0.05	0.05	0.05	0.05
109	Impuesto de derechos de sucesión	0.05	0.05	0.05	0.05
110	Impuesto de derechos de donación	0.05	0.05	0.05	0.05
111	Impuesto de derechos de predios	0.05	0.05	0.05	0.05
112	Impuesto de derechos de sucesión	0.05	0.05	0.05	0.05
113	Impuesto de derechos de donación	0.05	0.05	0.05	0.05
114	Impuesto de derechos reales	0.05	0.05	0.05	0.05
115	Impuesto de derechos personales	0.05	0.05	0.05	0.05
116	Impuesto de derechos de consumo	0.05	0.05	0.05	0.05
117	Impuesto de derechos de sucesión	0.05	0.05	0.05	0.05
118	Impuesto de derechos de donación	0.05	0.05	0.05	0.05
119	Impuesto de derechos de predios	0.05	0.05	0.05	0.05
120	Impuesto de derechos de sucesión	0.05	0.05	0.05	0.05
121	Impuesto de derechos de donación	0.05	0.05	0.05	0.05
122	Impuesto de derechos reales	0.05	0.05	0.05	0.05
123	Impuesto de derechos personales	0.05	0.05	0.05	0.05
124	Impuesto de derechos de consumo	0.05	0.05	0.05	0.05
125	Impuesto de derechos de sucesión	0.05	0.05	0.05	0.05
126	Impuesto de derechos de donación	0.05	0.05	0.05	0.05
127	Impuesto de derechos de predios	0.05	0.05	0.05	0.05
128	Impuesto de derechos de sucesión	0.05	0.05	0.05	0.05
129	Impuesto de derechos de donación	0.05	0.05	0.05	0.05
130	Impuesto de derechos reales	0.05	0.05	0.05	0.05
131	Impuesto de derechos personales	0.05	0.05	0.05	0.05
132	Impuesto de derechos de consumo	0.05	0.05	0.05	0.05
133	Impuesto de derechos de sucesión	0.05	0.05	0.05	0.05
134	Impuesto de derechos de donación	0.05	0.05	0.05	0.05
135	Impuesto de derechos de predios	0.05	0.05	0.05	0.05
136	Impuesto de derechos de sucesión	0.05	0.05	0.05	0.05
137	Impuesto de derechos de donación	0.05	0.05	0.05	0.05
138	Impuesto de derechos reales	0.05	0.05	0.05	0.05
139	Impuesto de derechos personales	0.05	0.05	0.05	0.05
140	Impuesto de derechos de consumo	0.05	0.05	0.05	0.05
141	Impuesto de derechos de sucesión	0.05	0.05	0.05	0.05
142	Impuesto de derechos de donación	0.05	0.05	0.05	0.05
143	Impuesto de derechos de predios	0.05	0.05	0.05	0.05
144	Impuesto de derechos de sucesión	0.05	0.05	0.05	0.05
145	Impuesto de derechos de donación	0.05	0.05	0.05	0.05
146	Impuesto de derechos reales	0.05	0.05	0.05	0.05
147	Impuesto de derechos personales	0.05	0.05	0.05	0.05
148	Impuesto de derechos de consumo	0.05	0.05	0.05	0.05
149	Impuesto de derechos de sucesión	0.05	0.05	0.05	0.05
150	Impuesto de derechos de donación	0.05	0.05	0.05	0.05

IMPORTE DE LAS CUENTAS DE GASTOS

del ejercicio de 2019
Al 31 de Octubre de 2019
(Cifras en Pesos)

Cuenta	Descripción	2018	2019	2020	Total
100.1	Salarios y prestaciones	1,200,000	1,200,000	1,200,000	3,600,000
100.2	Salarios de personal	800,000	800,000	800,000	2,400,000
100.3	Salarios de honorarios	400,000	400,000	400,000	1,200,000
100.4	Salarios de honorarios	0	0	0	0
100.5	Salarios de honorarios	0	0	0	0
100.6	Salarios de honorarios	0	0	0	0
100.7	Salarios de honorarios	0	0	0	0
100.8	Salarios de honorarios	0	0	0	0
100.9	Salarios de honorarios	0	0	0	0
100.10	Salarios de honorarios	0	0	0	0
100.11	Salarios de honorarios	0	0	0	0
100.12	Salarios de honorarios	0	0	0	0
100.13	Salarios de honorarios	0	0	0	0
100.14	Salarios de honorarios	0	0	0	0
100.15	Salarios de honorarios	0	0	0	0
100.16	Salarios de honorarios	0	0	0	0
100.17	Salarios de honorarios	0	0	0	0
100.18	Salarios de honorarios	0	0	0	0
100.19	Salarios de honorarios	0	0	0	0
100.20	Salarios de honorarios	0	0	0	0

Cuenta	Descripción	2018	2019	2020	Total
200.1	Salarios de honorarios	1,200,000	1,200,000	1,200,000	3,600,000
200.2	Salarios de honorarios	800,000	800,000	800,000	2,400,000
200.3	Salarios de honorarios	400,000	400,000	400,000	1,200,000
200.4	Salarios de honorarios	0	0	0	0
200.5	Salarios de honorarios	0	0	0	0
200.6	Salarios de honorarios	0	0	0	0
200.7	Salarios de honorarios	0	0	0	0
200.8	Salarios de honorarios	0	0	0	0
200.9	Salarios de honorarios	0	0	0	0
200.10	Salarios de honorarios	0	0	0	0
200.11	Salarios de honorarios	0	0	0	0
200.12	Salarios de honorarios	0	0	0	0
200.13	Salarios de honorarios	0	0	0	0
200.14	Salarios de honorarios	0	0	0	0
200.15	Salarios de honorarios	0	0	0	0
200.16	Salarios de honorarios	0	0	0	0
200.17	Salarios de honorarios	0	0	0	0
200.18	Salarios de honorarios	0	0	0	0
200.19	Salarios de honorarios	0	0	0	0
200.20	Salarios de honorarios	0	0	0	0


PRESIDENCIA MUNICIPAL
H. AYUNTAMIENTO DE
SAN ANTONIO
CAÑADA, PUEBLA.
PRESIDENTE
MUNICIPAL
2018-2021






SECRETARÍA
GENERAL
2018-2021
SAN ANTONIO
CAÑADA, PUE.




TESORERÍA
MUNICIPAL
2018-2021
SAN ANTONIO
CAÑADA, PUE.